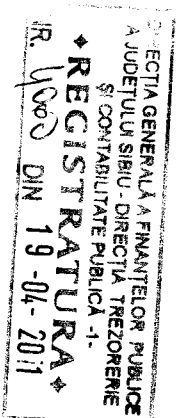


ROMANIA
JUDETUL SIBIU
PRIMARIA COMUNEI MOSNA
Nr 109/14.04.2011



CATRE,
DIRECTIA GENERALA A FINANTELOR PUBLICE SIBIU

Alaturat va inaintam bilantul contabil la data de 31.03.2011 privind executia bugetara pe trim Idin cadrul Consiliului Local Mosna, cetrificand totodata ca cele inscrise in darea de seama sunt si se bazeaza pe evidentele si realizarile tinute la zi in conformitate cu reglementarile in vigoare.

Primar,
Roba Eugen

A handwritten signature in black ink, appearing to be "Roba Eugen".

Contabil,
Plotuna Liliana

A handwritten signature in black ink, appearing to be "Plotuna Liliana".

MOJNA

BILANT
31.03.2011


DIRECTIA GENERALA A FINANTELOR PUBLICE
A JUDETULUI SIBIU - DIRECTIA TREZORERIE
SI CONTABILITATE PUBLICA -1-
♦ REGISTRATURA
NR. 4000 DIN pag.: 1

19-04-2011

COD	DENUMIRE INDICATORI	SOLD LA INCEPUTUL PERIOADEI	SOLD LA SFARSITUL PERIOADEI
01003	1.Active fixe necorporale (ct.203+205+206+208+233-280-290-293*)		
01004	2.Instalatii tehnice, mijloace de transport, animale, plantatii, mobilier, aparatura birotica si alte active corporale (ct.213+214+231-281-291-293*)	180.409	191.379
01005	3.Terenuri si cladiri (ct.211+212+231 -281-291-293*)	1.672.444	1.658.812
01007	5.Active financiare necurente (investitii pe termen lung) peste un an (ct.260+265 +2671+2672+2673+2675+2676+2678+2679-296) din care:	7.511.154	7.524.714
01008	Titluri de participare (ct.260-296)	600	5.600
01015	7.TOTAL ACTIVE NECURENTE (rd.03+04+05+06 +07+09)	600	5.600
01019	1.Stocuri (ct.301+302+303+304+305+307+ 309+331+332+341+345+346+347+349+351+ 354+356+357+358+359+361+371+381+/-348 +/-378-391-392-393-394-395-396-397-398)	9.364.607	9.380.505
01021	Creante din operatiuni comerciale, avansuri si alte decontari (ct.232+234+409+4111+4118+413+418+425+ +4282+4611+479**+481+482+483-4911-4961 +5128) din care:	709.837	709.839
01022	Creante comerciale si avansuri (ct.232 +234+409+4111+4118+413+418+4611-4911- 4961), din care:	252.784	933.055
01023	Creante bugetare (ct.431**+437**+4424+ 4428**+444**+446**+4482+461+463+464+ 4664+4665+4669+481**+482**-497) din care:		680.271
01024	Creantele bugetului generale consolidat (ct.463+464+465+4664+4665+4669-497)	1.138.365	669.058
01030	Total creante curente (rd.21+23+25+27)	1.099.073	536.388
01033	Conturi la trezorerie, casa, alte valori avansuri de trezorerie (ct.510+5121+5125+ 5131+5141+5151+5153+5161+5171+5187+5201+ 5211+5212+5221+5222+523+5251+5252+5253+ 526+527+528+5291+5292+5293+5294+5299+5311 +532+542+550+551+552+553+554+555+556+557 +558+559+5601+5602+561+562+5711+5712+ 5713+5714+5741+5742+5743+5744+5213) din care:	1.391.149	1.602.113
01035	Conturi la institutii de credit, casa, avansuri de trezorerie (ct.5112+5121+ 5124+5125+5131+5132+5141+5142+5151+ 5152+5153+5161+5162+5171+5172+5187+ 5188+5189+5191+5192+5193+5194+5195+5196+5197+5198+5199+5200+5201+5202+5203+5204+5205+5206+5207+5208+5209+5210+5211+5212+5213+5214+5215+5216+5217+5218+5219+5220+5221+5222+5223+5224+5225+5226+5227+5228+5229+5230+5231+5232+5233+5234+5235+5236+5237+5238+5239+5240+5241+5242+5243+5244+5245+5246+5247+5248+5249+5250+5251+5252+5253+5254+5255+5256+5257+5258+5259+5260+5261+5262+5263+5264+5265+5266+5267+5268+5269+5270+5271+5272+5273+5274+5275+5276+5277+5278+5279+5280+5281+5282+5283+5284+5285+5286+5287+5288+5289+5290+5291+5292+5293+5294+5295+5296+5297+5298+5299+5300+5301+5302+5303+5304+5305+5306+5307+5308+5309+5310+5311+5312+5313+5314+5315+5316+5317+5318+5319+5320+5321+5322+5323+5324+5325+5326+5327+5328+5329+5330+5331+5332+5333+5334+5335+5336+5337+5338+5339+5340+5341+5342+5343+5344+5345+5346+5347+5348+5349+5350+5351+5352+5353+5354+5355+5356+5357+5358+5359+5360+5361+5362+5363+5364+5365+5366+5367+5368+5369+5370+5371+5372+5373+5374+5375+5376+5377+5378+5379+5380+5381+5382+5383+5384+5385+5386+5387+5388+5389+5390+5391+5392+5393+5394+5395+5396+5397+5398+5399+5400+5401+5402+5403+5404+5405+5406+5407+5408+5409+5410+5411+5412+5413+5414+5415+5416+5417+5418+5419+5420+5421+5422+5423+5424+5425+5426+5427+5428+5429+5430+5431+5432+5433+5434+5435+5436+5437+5438+5439+5440+5441+5442+5443+5444+5445+5446+5447+5448+5449+5450+5451+5452+5453+5454+5455+5456+5457+5458+5459+5460+5461+5462+5463+5464+5465+5466+5467+5468+5469+5470+5471+5472+5473+5474+5475+5476+5477+5478+5479+5480+5481+5482+5483+5484+5485+5486+5487+5488+5489+5490+5491+5492+5493+5494+5495+5496+5497+5498+5499+5500+5501+5502+5503+5504+5505+5506+5507+5508+5509+5510+5511+5512+5513+5514+5515+5516+5517+5518+5519+5520+5521+5522+5523+5524+5525+5526+5527+5528+5529+5530+5531+5532+5533+5534+5535+5536+5537+5538+5539+5540+5541+5542+5543+5544+5545+5546+5547+5548+5549+5550+5551+5552+5553+5554+5555+5556+5557+5558+5559+5560+5561+5562+5563+5564+5565+5566+5567+5568+5569+5570+5571+5572+5573+5574+5575+5576+5577+5578+5579+5580+5581+5582+5583+5584+5585+5586+5587+5588+5589+5590+5591+5592+5593+5594+5595+5596+5597+5598+5599+5600+5601+5602+5603+5604+5605+5606+5607+5608+5609+5610+5611+5612+5613+5614+5615+5616+5617+5618+5619+5620+5621+5622+5623+5624+5625+5626+5627+5628+5629+5630+5631+5632+5633+5634+5635+5636+5637+5638+5639+5640+5641+5642+5643+5644+5645+5646+5647+5648+5649+5650+5651+5652+5653+5654+5655+5656+5657+5658+5659+5660+5661+5662+5663+5664+5665+5666+5667+5668+5669+5670+5671+5672+5673+5674+5675+5676+5677+5678+5679+5680+5681+5682+5683+5684+5685+5686+5687+5688+5689+5690+5691+5692+5693+5694+5695+5696+5697+5698+5699+5700+5701+5702+5703+5704+5705+5706+5707+5708+5709+5710+5711+5712+5713+5714+5715+5716+5717+5718+5719+5720+5721+5722+5723+5724+5725+5726+5727+5728+5729+5730+5731+5732+5733+5734+5735+5736+5737+5738+5739+5740+5741+5742+5743+5744+5745+5746+5747+5748+5749+5750+5751+5752+5753+5754+5755+5756+5757+5758+5759+5760+5761+5762+5763+5764+5765+5766+5767+5768+5769+5770+5771+5772+5773+5774+5775+5776+5777+5778+5779+5780+5781+5782+5783+5784+5785+5786+5787+5788+5789+5790+5791+5792+5793+5794+5795+5796+5797+5798+5799+5800+5801+5802+5803+5804+5805+5806+5807+5808+5809+5810+5811+5812+5813+5814+5815+5816+5817+5818+5819+5820+5821+5822+5823+5824+5825+5826+5827+5828+5829+5830+5831+5832+5833+5834+5835+5836+5837+5838+5839+5840+5841+5842+5843+5844+5845+5846+5847+5848+5849+5850+5851+5852+5853+5854+5855+5856+5857+5858+5859+5860+5861+5862+5863+5864+5865+5866+5867+5868+5869+5870+5871+5872+5873+5874+5875+5876+5877+5878+5879+5880+5881+5882+5883+5884+5885+5886+5887+5888+5889+5890+5891+5892+5893+5894+5895+5896+5897+5898+5899+5900+5901+5902+5903+5904+5905+5906+5907+5908+5909+5910+5911+5912+5913+5914+5915+5916+5917+5918+5919+5920+5921+5922+5923+5924+5925+5926+5927+5928+5929+5930+5931+5932+5933+5934+5935+5936+5937+5938+5939+5940+5941+5942+5943+5944+5945+5946+5947+5948+5949+5950+5951+5952+5953+5954+5955+5956+5957+5958+5959+5960+5961+5962+5963+5964+5965+5966+5967+5968+5969+5970+5971+5972+5973+5974+5975+5976+5977+5978+5979+5980+5981+5982+5983+5984+5985+5986+5987+5988+5989+5990+5991+5992+5993+5994+5995+5996+5997+5998+5999+6000)	146.149	386.978

COD	DENUMIRE INDICATORI	SOLD LA INCEPUTUL PERIOADEI	SOLD LA SFARSITUL PERIOADEI
	5314+5411+5412+542+550+558+5601+5602 din care:		
01040	Total disponibilitati (rd.33+35)	9.056	9.356
01045	7.TOTAL ACTIVE CURENTE (rd.19+30+31+40+ 41+42)	155.205	396.334
01046	8.TOTAL ACTIVE (rd.15+45)	2.256.191	2.708.286
01060	1.Datorii comerciale, avansuri si alte decontari (ct.401+403+4041+405+408+ 419+4621+473+481+482+483+269+509+ 5128) din care:	11.620.798	12.088.791
01062	2.Datorii catre bugete (ct.431+437+440+441+4423+4428+444+446+ 4481+4555+4671+4672+4673+4674+4675+ 4675+4679+473+481+482)din care:	252.784	252.784
01063	Datoriile institutiilor publice catre bugete (ct.431+437+4423+4428+444+446 4481), din care:	729.110	732.092
010631	Contributii sociale(ct.431+437)	41.233	732.092
01072	6.Salariile angajatilor (ct.421+423+426+4271+4273+4281)	32.757	39.648
01078	10.TOTAL DATORII CURENTE (rd.60+62+65+70+71+72+73+74+75)	74.501	103.069
01079	11.TOTAL DATORII (rd.58+78)	1.056.395	1.087.945
01080	12.ACTIVE NETE = TOTAL ACTIVE - TOTAL DATORII = CAPITALURI PROPRII (rd.80=rd.46-79=rd.90)	1.056.395	1.087.945
01084	1.Rezerve, fonduri (ct.100+101+102+103+104+105+106+131+ 132+133+134+135+136+137+1391+1392+ 1393+1394+1396+1399)	10.564.403	11.000.846
01085	2.Rezultatul reportat (ct.117-sold creditor)	8.515.296	8.454.423
01087	4.Rezultatul patrimonial al exercitiului (ct.121-sold creditor)	4.739.176	2.105.904
01088	5.Rezultatul patrimonial al exercitiului (ct121- sold debtor)		440.519
01090	6.TOTAL CAPITALURI PROPRII (rd.84+85-86+87-88)	2.690.069	
		10.564.403	11.000.846

Conducatorul institutiei

Conducatorul compartimentului
financiar- contabil


CONTUL DE REZULTAT PATRIMONIAL

31.03.2011

pag.: 1 - lei -

COD	DENUMIRE INDICATORI	An precedent	An curent
02002	Venituri din impozite, taxe, contributii de asigurari si alte venituri ale bugetelor (ct.730+731+732+733+734+735+736+739+745+746+750+751)	1.184.197	984.351
02003	Venituri din activitati economice (ct.701+702+703+704+705+706+707+708 +/- 709)		81.744
02004	Finantari, subventii, transferuri, alocatii bugetare cu destinatie speciala (ct.770+771+772+773+774+775+776+778+779)	80.603	48.110
02005	Alte venituri operationale (ct.714+718+719+721+722+781)		45.900
02006	TOTAL VENITURI OPERATIONALE (rd.02+03+04+05)	1.264.800	1.160.105
02008	Salarii si contributiile sociale aferente angajatilor (ct.641+642+645+646+647)	505.281	356.836
02009	Subventii si transferuri (ct.670+671+672+673+674+675+676+677+678+679)	135.819	70.334
02010	Stocuri, consumabile, lucrari si servicii executate de terti (ct.601+602+603+606+607+608+609+610+611+612+613+614+622+623+624+626+627+628+629)	174.126	237.814
02011	Cheltuieli de capital, amortizari si provizioane (ct.681+682+689)	3.973	54.602
02013	TOTAL CHELTUIELI OPERATIONALE (RD.08+09+10+11+12)	819.199	719.586
02015	- EXCEDENT (rd.06-rd.13)	445.601	440.519
02018	V. CHELTUIELI FINANCIARE (ct.663+664+665+666+667+668+669+686)	30.638	
02021	-DEFICIT (rd.18-rd.17)	30.638	
02023	-EXCEDENT (rd.15+20-16-21)	414.963	440.519
02031	- EXCEDENT (rd.23+28-24-29)	414.963	440.519

Conducatorul institutiei

Conducatorul compartimentului
financiar- contabil

SITUATIA FLUXURILOR DE TREZORERIE la data de 31/03/2011

Pagina 1

Cod 03	1	2	3	4	5	6	7	8	
DENUMIREA INDICATORULUI	COD RAND	Total	5311	7701	7702	7703	7704	7705	Alte
I. NUMERAR DIN ACTIVITATEA OPERATIONALA	01	0	0	0	0	0	0	0	0
1. Incasari	02	1.185.406	175.793	0	0	0	0	0	1.009.613
2. Plati	03	874.078	175.793	0	616.022	0	0	0	698.285
3. Numerar net din activitatea operationala	04	311.328	0	0	616.022	0	0	0	311.328
II. NUMERAR DIN ACTIVITATEA DE INVESTITII	05	0	0	0	0	0	0	0	0
1. Incasari	06	0	0	0	0	0	0	0	0
2. Plati	07	70.500	0	0	70.500	0	0	0	70.500
3. Numerar net din activitatea de investitii	08	-70.500	0	0	70.500	0	0	0	-70.500
III. NUMERAR DIN ACTIVITATEA DE FINANTARE	09	0	0	0	0	0	0	0	0
1. Incasari	10	0	0	0	0	0	0	0	0
2. Plati	11	0	0	0	0	0	0	0	0
3. Numerar net din activitatea de finantare	12	0	0	0	0	0	0	0	0
IV. CRESTEREA (DESCRESTEREA) NETA DE NUMERAR SI ECHIVALENT DE NUMERAR	13	240.829	0	0	686.522	0	0	0	240.829
V. NUMERAR SI ECHIVALENT DE NUMERAR LA INCEPUTUL ANULUI	14	146.149	0	0	0	0	0	0	146.149
VI. NUMERAR SI ECHIVALENT DE NUMERAR LA SFARSITUL PERIOADEI, din care:	15	386.978	0	0	686.522	0	0	0	386.978

din care:

Conducatorul institutiei

Conducatorul compartimentului financiar - contabile

Viza trezorerie

SITUATIA FLUXURILOR DE TREZORERIE la data de 31/03/2011

Pagina 2

DENUMIREA INDICATORULUI	COD	RAND	1	2	3	4	5	6	7	8
			Total	5211	5221	5213	5291	5292	552	Alte
I. NUMERAR DIN ACTIVITATEA OPERATIONALA	01		0	0	0	0	0	0	0	0
1. Incasari	02		1.009.612	903.191	+	60.876	11.280	0	0	34.266
2. Plati	03		698.285	616.022	60.876	0	11.280	0	0	10.107
3. Numerar net din activitatea operationala	04		311.327	364.649	-60.876	60.876	0	0	0	24.159
II. NUMERAR DIN ACTIVITATEA DE INVESTITII	05		0	0	0	0	0	0	0	0
1. Incasari	06		0	0	0	0	0	0	0	0
2. Plati	07		70.500	70.500	0	0	0	0	0	0
3. Numerar net din activitatea de investitii	08		-70.500	-70.500	0	0	0	0	0	0
III. NUMERAR DIN ACTIVITATEA DE FINANTARE	09		0	0	0	0	0	0	0	0
1. Incasari	10		0	0	0	0	0	0	0	0
2. Plati	11		0	0	0	0	0	0	0	0
3. Numerar net din activitatea de finantare	12		0	0	0	0	0	0	0	0
IV. CRESTEREA (DESCRESTEREA) NETA DE NUMERAR SI ECHIVALENT DE NUMERAR	13		240.829	216.669	-60.875	60.876	0	0	0	24.159
V. NUMERAR SI ECHIVALENT DE NUMERAR LA INCEPUTUL ANULUI	14		146.149	0	60.875	0	0	0	0	85.274
VI. NUMERAR SI ECHIVALENT DE NUMERAR LA SFARSITUL PERIOADEI,	15		386.978	216.669	0	60.876	0	0	0	109.433

din care:

Conducatorul institutiei

Conducatorul compartimentului financiar - contabile

Viza trezorerie

SITUATIA FLUXURILOR DE TREZORERIE la data de 31/03/2011

Pagina 3

1 2 3 4 5 6 7 8

DENUMIREA INDICATORULUI	COD RAND	Total	562	561	553	515	516	5212	Alte
I. NUMERAR DIN ACTIVITATEA OPERATIONALA	01	0	0	0	0	0	0	0	0
1. Incasari	02	34.266	34.266	0	0	0	0	0	0
2. Plati	03	10.107	10.107	0	0	0	0	0	0
3. Numerar net din activitatea operationala	04	24.159	24.159	0	0	0	0	0	0
II. NUMERAR DIN ACTIVITATEA DE INVESTITII	05	0	0	0	0	0	0	0	0
1. Incasari	06	0	0	0	0	0	0	0	0
2. Plati	07	0	0	0	0	0	0	0	0
3. Numerar net din activitatea de investitii	08	0	0	0	0	0	0	0	0
III. NUMERAR DIN ACTIVITATEA DE FINANTARE	09	0	0	0	0	0	0	0	0
1. Incasari	10	0	0	0	0	0	0	0	0
2. Plati	11	0	0	0	0	0	0	0	0
3. Numerar net din activitatea de finantare	12	0	0	0	0	0	0	0	0
IV. CRESTEREA (DESCRSTEREA) NETA DE NUMERAR SI ECHIVALENT DE NUMERAR	13	24.159	24.159	0	0	0	0	0	0
V. NUMERAR SI ECHIVALENT DE NUMERAR LA INCEPUTUL ANULUI	14	85.274	85.274	0	0	0	0	0	0
VI. NUMERAR SI ECHIVALENT DE NUMERAR LA SFARSITUL PERIOADEI,	15	109.433	109.433	0	0	0	0	0	0

din care:

Conducatorul institutiei

Conducatorul compartimentului financiar - contabile

Viza trezorerie

DISPONIBIL DIN MIJLOACE CU DESTINATIE SPECIALA

- lei -

DENUMIREA INDICATORILOR	Nr. rand	Disponibil la inceputul anului	Incasari	Plati	Disponibil la sfarsitul perioadei
TOTAL (rd 2 la 15)	1	9.056	300	0	9.356
-Sume primite ca donatii si sponsorizari (ct. 550/analitic distinct)	2	0	0	0	0
-Garantii materiale retinute gestionarilor conform Legii nr.22/1969 (ct. 550/analitic distinct)	3	9.056	300	0	9.356
-Sume primite din fondurile de contrapartida constituite potrivit legii (ct. 550/analitic distinct)	4	0	0	0	0
-Paza obsteasca comuna (ct. 550/analitic distinct)	5	0	0	0	0
-Disponibil din fonduri cu destinatie speciala reprezentand alocatia pentru nou-nascuti conform Legii 416/2001 (ct. 550/analitic distinct)	6	0	0	0	0
-Disponibil din fonduri cu destinatie speciala reprezentand sprijin producatorilor agricoli conform O.U.G.nr. 72/2003 (ct. 550/analitic distinct)	7	0	0	0	0
-Sume primite din credite externe contractate de stat pentru finantarea Programului de pietruire a drumurilor comunale (ct. 550/analitic distinct)	8	0	0	0	0
-Sume primite din fondul de tezaur (ct. 550/analitic distinct)	9	0	0	0	0
-Sume primite din fondul de rulment (ct. 550/analitic distinct)	10	0	0	0	0
Alte disponibilitati cu destinatie speciala (ct. 550/analitic distinct)	11	0	0	0	0
Disponibil din sume alocate din venituri din privatizare conform O.G. nr. 31/2007 (ct. 550/analitic distinct)	12	0	0	0	0
# Ajutor financiar in echivalent a 100 euro acordat cadrelor didactice din invatamantul preuniversitar (ct. 550/analitic distinct)	13	0	0	0	0
û Ajutor financiar in echivalent a 100 euro acordat cadrelor didactice din invatamantul preuniversitar (ct. 550/analitic distinct)	13	0	0	0	0
Disponibil din cofinantarea de la bugetul de stat (ct. 550/analitic distinct)	14	0	0	0	0
Disponibil al institutiilor publice finantate integral de la bugetul local, din sume indisponibilizate pe baza de titluri executorii (cont 550/analitic distinct)	15	0	0	0	0

DENUMIREA INDICATORILOR

Disponibil la
inceputul
anului

Nr. rand

Incasari

Plati

Disponibil
la sfarsitul
perioadei

Conducatorul institutiei



Conducatorul
compartimentului financiar-
contabil




SITUATIA FLUXURILOR DE TREZORERIE la data de 31/03/2011

Cod 04

Pagina 2

DENUMIREA INDICATORULUI	COD RAND	Total	5121	5124	5314	550.03
I. NUMERAR DIN ACTIVITATEA OPERATIONALA	01	0	0	0	0	0
1. Incasari	02	300	0	0	0	300
2. Plati	03	0	0	0	0	0
3. Numerar net din activitatea operationala	04	300	0	0	0	300
II. NUMERAR DIN ACTIVITATEA DE INVESTITII	05	0	0	0	0	0
1. Incasari	06	0	0	0	0	0
2. Plati	07	0	0	0	0	0
3. Numerar net din activitatea de investitii	08	0	0	0	0	0
III. NUMERAR DIN ACTIVITATEA DE FINANTARE	09	0	0	0	0	0
1. Incasari	10	0	0	0	0	0
2. Plati	11	0	0	0	0	0
3. Numerar net din activitatea de finantare	12	0	0	0	0	0
IV. CRESTEREA (DESCRESTEREA) NETA DE NUMERAR SI ECHIVALENT DE NUMERAR	13	300	0	0	0	300
V. NUMERAR SI ECHIVALENT DE NUMERAR LA INCEPUTUL ANULUI	14	9.056	0	0	0	9.056
Diferente de curs favorabile	15	0	0	0	0	0
Diferente de curs nefavorabile	16	0	0	0	0	0
VI. NUMERAR SI ECHIVALENT DE NUMERAR LA SFARSITUL PERIOADEI, din care:	17	9.356	0	0	0	9.356

Conducatorul institutiei

Conducatorul compartimentului financiar - contabile

Viza trezorerie

SITUATIA FLUXURILOR DE TREZORERIE la data de 31/03/2011

Cod 04

Pagina 2

DENUMIREA INDICATORULUI	COD RAND	Total	5121	5124	5314	550.03
I. NUMERAR DIN ACTIVITATEA OPERATIONALA	01	0	0	0	0	0
1. Incasari	02	300	0	0	0	300
2. Plati	03	0	0	0	0	0
3. Numerar net din activitatea operationala	04	300	0	0	0	300
II. NUMERAR DIN ACTIVITATEA DE INVESTITII	05	0	0	0	0	0
1. Incasari	06	0	0	0	0	0
2. Plati	07	0	0	0	0	0
3. Numerar net din activitatea de investitii	08	0	0	0	0	0
III. NUMERAR DIN ACTIVITATEA DE FINANTARE	09	0	0	0	0	0
1. Incasari	10	0	0	0	0	0
2. Plati	11	0	0	0	0	0
3. Numerar net din activitatea de finantare	12	0	0	0	0	0
IV. CRESTEREA (DESCRESTEREA) NETA DE NUMERAR SI ECHIVALENT DE NUMERAR	13	300	0	0	0	300
V. NUMERAR SI ECHIVALENT DE NUMERAR LA INCEPUTUL ANULUI	14	9.056	0	0	0	9.056
Diferente de curs favorabile	15	0	0	0	0	0
Diferente de curs nefavorabile	16	0	0	0	0	0
VI. NUMERAR SI ECHIVALENT DE NUMERAR LA SFARSITUL PERIOADEI, din care:	17	9.356	0	0	0	9.356

Conducatorul institutiei

Conducatorul compartimentului financiar - contabile

Viza trezorerie

SITUATIA FLUXURILOR DE TREZORERIE la data de 31/03/2011


Cod 04

Pagina 1

DENUMIREA INDICATORULUI	COD RAND	Total	-	Alte
		0	0	0
I. NUMERAR DIN ACTIVITATEA OPERATIONALA	01	0	0	0
1. Incasari	02	300	0	300
2. Plati	03	0	0	0
3. Numerar net din activitatea operationala	04	300	0	300
II. NUMERAR DIN ACTIVITATEA DE INVESTITII	05	0	0	0
1. Incasari	06	0	0	0
2. Plati	07	0	0	0
3. Numerar net din activitatea de investitii	08	0	0	0
III. NUMERAR DIN ACTIVITATEA DE FINANTARE	09	0	0	0
1. Incasari	10	0	0	0
2. Plati	11	0	0	0
Numerar net din activitatea de finantare	12	0	0	0
IV. CRESTEREA (DESCRESTEREA) NETA DE NUMERAR SI ECHIVALENT DE NUMERAR	13	300	0	300
V. NUMERAR SI ECHIVALENT DE NUMERAR LA INCEPUTUL ANULUI	14	9.056	0	9.056
Diferente de curs favorabile	15	0	0	0
Diferente de curs nefavorabile	16	0	0	0
VI. NUMERAR SI ECHIVALENT DE NUMERAR LA SFARSITUL PERIOADEI, din care:	17	9.356	0	9.356

Conducatorul institutiei

Conducatorul compartimentului financiar - contabile


SITUATIA FLUXURILOR DE TREZORERIE

31.03.2011


pag.: 1 - lei -

COD	DENUMIRE INDICATORI	Total	Casa in valuta	Alte disponibilitati
04002	1. Incasari	300		300
04004	3. Numerar net din activitatea operationala (rd.02-rd.03)	300		300
04013	IV CRESTEREA (DESCRESTEREA) NETA DE NUMERAR SI ECHIVALENT DE NUMERAR (rd.04+rd.08+rd.12)	300		300
04014	V NUMERAR SI ECHIVALENT DE NUMERAR LA INCEPUTUL PERIOADEI	9.056		9.056
04017	VI NUMERAR SI ECHIVALENT DE NUMERAR LA FINELE PERIOADEI(rd.13+14+15-16)	9.356		9.356

Conducatorul institutiei



Conducatorul compartimentului
financiar- contabil



SITUATIA

platilor efectuate la titlul 56 "Proiecte cu finantare din fonduri externe nerambursabile (FEN) postaderare"

31.03.2011

Denumirea sursei de finantare	Buget de stat (s 01)	Buget local (s 02)	Bugetul asigurarilor sociale de stat (s 03)	Bugetul asigurarilor pentru somaj (s 04)	Bugetul fondului national unic de asigurari sociale de sanatate (s05)	Bugetul institutiilor publice finantate din venituri proprii si subventii (s10)	Bugetul institutiilor publice si activitatilor finantate integral din venituri proprii (s15)	Bugetul fondurilor externe nerambursabile (s08)	Bugetul creditelor externe (s06)
A	01	02	03	04	05	06	07	08	09
Titlul VIII Total cheltuieli		77.480							
Titlul I Cheltuieli de personal		77.480							

Conducatorul institutiei


Conducatorul com
financiar- conta


Situatia activelor si datoriilor institutiilor publice
din administratia locala
31.03.2011



pag.: 1 - lei -

COD	DENUMIRE INDICATORI	Sold la inceputul anului	Sold la sfarsitul perioadei
18005	Disponibilitati in lei ale institutiilor publice locale si ale institutiilor publice de subordonare locala, la trezorerii (ct.510+5121+5125+5151+5161 +5171+5211+528+5292+5294+5299+550+551+ 552+553+554+555+556+558+560+561+562) din care:		
18008	Total (in baze cash) (rd.04+05)	85.274	386.978
18010	Total (in baze accrual)(rd.08+09)	85.274	386.978
18012	Disponibil din fondul de rulment (ct.5221)	85.274	386.978
18013	Total (in baze cash)(rd.11+12)	60.875	60875
18015	Total (in baze accrual)(rd.13+14)	60.875	
18032	Disponibilitati ale institutiilor publice locale si ale institutiilor de subordo- nare locala la institutiilor de credit rezidente (ct.5121+5124+5125+5131+5132 +5151+5152+5161+5162+5171+5172+550+ 5601) din care:	60.875	
18036	Total (in baze cash)(rd.32+35)	9.056	9.356
18038	Total (in baze accrual) (rd.36+37)	9.056	9.356
18141	Participatiile autoritatilor locale la alte societati care nu sunt organizate pe actiuni (regii autonome,srl,comandita, etc.)(ct.2601+2602-2961)	9.056	9.356
18142	Total (la valoarea de intrare mai putin ajustarile cumulate pentru pierderea de valoare)(rd.141)	600	5.600
18165	Creante comerciale curente legate de livrari de bunuri si servicii de catre autoritatile locale sau de institutii subordonate acestora(ct.232+234+409+ 4111+4118+413+418+4611-4911-4961). Total(rd.166+167+168+172)din care de la:	600	5.600
18166	-de la populatie		680.271
18176	1.Creante ale bugetului local (ct.464- 497). Total (rd.177+178+179+183), din care:		680.271
18177	- de la populatie	1.099.073	536.388
18178	- de la operatori economici (S11)	914.310	371.094
18185	Total creante (rd.176+184)	184.763	165.294
18203	1.Sume datorate tertilor reprezentand garantii si cautiuni aflate in conturile institutiilor publice (ct.4281+462).Total (rd.204+205+206) din care:	1.099.073	536.388
18204	- salariatilor (S143)	9.056	15.021
		9.056	15.021

COD	DENUMIRE INDICATORI	Sold la inceputul anului	Sold la sfarsitul perioadei
18331	Datoriile institutiilor publice din administratia locala catre bugete (ct.4423+431+437+4428+444+446+4481)	41.233	732.092
18332	Salariile angajatilor (ct.421+423+426+4271+4273+4281)	74.501	103.069
18335	Total (rd.331+332+333+334)	115.734	835.161

Conducatorul institutiei

Conducatorul compartimentului
financiar- contabil

Capi- tol	Sub- capi- tol	Pa- ra- graf	Gru- pa / Titlu	Ar- ti- col	Ali- ne- at	Denumire indicator	Prevederi		Prevederi bugetare trimestriale cumulate	Drepturi constatate			Incasari realizate	Stingeri pe alte cai decat incasari	Drepturi constatate de incasat
							anuale aprobate la finele perioadei de raportare	1		Total, din care:	din anii precedenti	din anul curent			
A							2	3=4+5	4	5	6	7	8=3+6+7		
0001	02					TOTAL VENITURI-BUGET LOCAL	3.386.530	1.130.230	1.443.657	411.196	1.032.461	903.191	4.078	536.388	
0002						I. VENITURI CURENTE	2.942.630	816.760	1.395.547	411.196	984.351	855.081	4.078	536.388	
0003						A. VENITURI FISCALE	2.865.610	754.560	1.257.480	302.858	954.622	842.871	4.078	410.531	
0004						A1. IMPOZIT PE VENIT, PROFIT SI CASTIGURI DIN CAPITAL	1.005.980	179.460	309.787		309.787	309.787			
0300	02					A1.2 IMPOZIT PE VENIT, PROFIT SI CASTIGURI DIN CAPITAL DE LA PERSOANE FIZICE	1.005.980	179.460	309.787		309.787	309.787			
0302						IMPOZIT PE VENIT	3.000		686		686	686			
18						Impozitul pe veniturile din transferul proprietatilor imobiliare din patrimoniul personal	3.000		686		686	686			
0402						COTE SI SUME DEFALCATE DIN IMPOZITUL PE VENIT	1.002.980	179.460	309.101		309.101	309.101			
0402	01					Cote defalcate din impozitul pe venit	83.000	3.500	26.283		26.283	26.283			
04						Sume alocate din cotele defalcate din impozitul pe venit pentru echilibrarea bugetelor locale									
0700	02					A3 IMPOZITE SI TAXE PE PROPRIETATE	919.980	175.960	282.818		282.818	282.818			
0702						IMPOZITE SI TAXE PE PROPRIETATE	189.100	141.100	506.540	283.247	223.293	148.498	3.073	354.969	
01						Impozit si taxa pe cladiri	189.100	141.100	506.540	283.247	223.293	148.498	3.073	354.969	
01						Impozit pe cladiri de la persoane fizice	107.600	89.600	264.207	167.031	97.176	79.407	2.128	182.672	
01						Impozit pe cladiri de la persoane fizice	39.000	30.000	100.484	45.417	55.067	22.531	2.128	75.825	
0702	01	02				Impozit si taxa pe cladiri de la persoane juridice	68.600	59.600	163.723	121.614	42.109	56.876		106.847	
0702	02					Impozit si taxa pe teren	81.500	51.500	240.674	116.216	124.458	67.472	945	172.257	


A					B	Prevederi anuale aprobate la finele perioadei de raportare	Prevederi trimestriale cumulate	Drepturi constatate			Incasari realizate	Stingeri pe alte cai decat incasari	Drepturi constatate de incasat
Capi- tol	Sub- capi- tol	Pa- ra- graf	Ar- ti- col	Ali- ne- at	Denumire indicator	1	2	Total, din care:	din anii precedenti	din anul curent	6	7	8=3-6-7
0702	01				Impozit pe terenuri de la persoane fizice	25.000	15.000	51.743	22.138	29.605	13.721	945	37.077
0702	02				Impozit si taxa pe teren de la persoane juridice	1.500	1.500	15.922	11.095	4.827	1.562		14.360
0702	02	03			Impozitul pe terenul extravilan	55.000	35.000	173.009	82.983	90.026	52.189		120.820
	50				Alte impozite si taxe pe proprietate			1.659		1.659	1.619		40
1000	02				A4 IMPOZITE SI TAXE PE BUNURI SI SERVICII	1.670.530	434.000	441.151	19.611	421.540	384.584	1.005	55.562
1102					SUME DEFALCATE DIN TVA	1.632.530	396.000	364.879		364.879	364.879		
	02				Sume defalcate din taxa pe valoarea adaugata pentru finantarea cheltuielilor descentralizate la nivelul comunelor,oraselor, municipiilor, sectoarelor si Municipiului Bucuresti	1.189.000	296.000	264.879		264.879	264.879		
1102	05				Sume defalcate din taxa pe valoarea adaugata pentru drumuri	36.000							
1102	06				Sume defalcate din taxa pe valoarea adaugata pentru echilibrarea bugetelor locale	407.530	100.000	100.000		100.000	100.000		
1602					TAXE PE UTILIZAREA UTILIZARI BUNURILOR SAU PE DE ACTIVITATI								
					Impozit pe mijloacele de transport	38.000	38.000	76.272	19.611	56.661	19.705	1.005	55.562
1602	02				Impozit pe mijloacele de transport detinute de persoane fizice*)	37.000	37.000	74.742	19.611	55.131	18.475	1.005	55.262
	01												
1602	02	02			Impozit pe mijloace de transport	31.000	31.000	64.180	18.073	46.107	16.163	1.005	47.012

A					B					Drepturi constatate				Incasari realizate	Stingeri pe alte cai decat incasari	Drepturi constatate de incasat
Capitol	Subcapitol	Paragraf	Articol	Alina-	Denumire indicator	Prevederi bugetare anuale aprobate la finele perioadei de raportare	Prevederi bugetare trimestriale cumulate	Total, din care:	din anii precedenti	din anul curent						
1602	03				detinute persoane de juridice*)	6.000	6.000	10.562	1.538	9.024	2.312		8.250			
1800	02				Taxe si tarife pentru eliberarea de licente si autorizatii de functionare	1.000	1.000	1.530		1.530	1.230		300			
1802					A6. ALTE IMPOZITE SI TAXE FISCALE			2		2	2					
50					ALTE IMPOZITE SI TAXE FISCALE			2		2	2					
2900	02				Alte impozite si taxe			2		2	2					
3000					C. VENITURI NEFISCALE	77.020	62.200	138.067	108.338	29.729	12.210		125.857			
3002					C1. VENITURI DIN PROPRIETATE	17.020	9.700	13.771	21	13.750	4.671		9.100			
05					VENITURI DIN PROPRIETATE	17.020	9.700	13.771	21	13.750	4.671		9.100			
3300	02				Venituri din concesiuni si inchirieri	17.020	9.700	13.771	21	13.750	4.671		9.100			
3402					C2. VANZARI DE BUNURI SI SERVICII	60.000	52.500	124.296	108.317	15.979	7.539		116.757			
					VENITURI DIN TAXE ADMINISTRATIVE, ELIBERARI PERMISE			486		486	486					
3402	02				Taxe extrajudiciare de timbru			486		486	486					
3502					AMENZI, PENALITATI SI CONFISCARI	10.000	2.500	123.810	108.317	15.493	7.053		116.757			
01					Venituri din amenzi si alte sanctiuni											
3602					aplicate potrivit dispozitiilor legale	10.000	2.500	123.810	108.317	15.493	7.053		116.757			
06					DIVERSE VENITURI	50.000	50.000									
3702	03				Taxe speciale	50.000	50.000									
					Varsaminte din sectiunea de functionare											
					pentru finantarea sectiunii de dezvoltare											
3702	04				tare a bugetului local(cu semnul minus)	-673.510	-158.200	-152.500		-152.500	-152.500					
4100	02				Varsaminte din sectiunea de functionare	673.510	158.200	152.500		152.500	152.500					
4200					IV. SUBVENTII	110.930	100.930	48.110		48.110	48.110					
					SUBVENTII DE LA ALTE NIVELE ALE											

Capi- tol	Sub- capi- tol	Pa- ra- gra- f	Gru- pa / Titlu	Ali- ne- at	Denumire indicator	Prevederi anuale aprobrate la finele perioadei de raportare	Prevederi bugetare trimestriale cumulate	Drepturi constatate			Incasari realizate	Singeri pe alte cai decat incasari	Drepturi constatate de incasat
								Total, din care:	din anii precedenti	din anul curent			
					B	1	2	3=4+5	4	5	6	7	8=3+6-7
4202	20				ADMINISTRATIEI PUBLICE SUBVENTII DE LA BUGETUL DE STAT Subventii de la bugetul de stat catre bugetele locale necesare sustinerii derularii proiectelor finantate din fonduri externe nerambursabile(FEN) postaderare	110.930 110.930	100.930 100.930	48.110 48.110		48.110 48.110	48.110 48.110		
4202	34				Subventii pentru acordarea ajutorului pentru incalzirea locuintei cu lemne, carbuni, combustibili petrolieri	50.930	50.930						
4502					SUME PRIMITE DE LA UE/ALTI DONATORI IN CONTUL PLATILOR EFECTUATE SI Fondul Social European	60.000 332.970	50.000 212.540	48.110		48.110	48.110		
4502	02				Sume primite in contul platilor efectuate in anul curent	332.970	212.540						

Conducatorul institutiei,

Conducatorul compartimentului
financiar-contabil



A						B	Credite de angajament	Credite bugetare		Angajamente bugetare	Angajamente legale	Plati efectuate	Angajamente legale de platit	Cheltuieli efective
Capi- tol	Sub- capi- tol	Pa- ra- graf	Gru- pa / Titlu	Ar- ti- col	Ali- ne- at	Denumire indicator	1	2	3	4	5	6	7=5-6	8
5002						TOTAL CHELTUIELI		3.447.410	1.191.110	3.424.320	832.896	686.522	146.374	701.378
5100	02					Partea I-a SERVICII PUBLICE GENERALE		1.073.370	471.430	1.050.280	243.397	206.517	36.880	223.634
5102						AUTORITATI PUBLICE SI ACTIUNI EXTERNE								
	01					Autoritati executive si legislative		1.050.280	471.430	1.050.280	243.397	206.517	36.880	223.634
					03	Autoritati executive		1.050.280	471.430	1.050.280	243.397	206.517	36.880	223.634
5402						ALTE SERVICII PUBLICE GENERALE		1.050.280	471.430	1.050.280	243.397	206.517	36.880	223.634
	05					Fond de rezerva bugetara la dispozitia autoritatilor locale		23.090						
								23.090						
6000	02					Partea II-a APARARE; ORDINE PUBLICA SI SIGURANTA NATIONALA		19.600	7.300	19.600	3.692	3.692		4.655
6102						ORDINE PUBLICA SI SIGURANTA NATIONALA		19.600	7.300	19.600	3.692	3.692		4.655
	05					Protectie civila si protectia contra incendiilor (protectie civila nonmilitara)		19.600	7.300	19.600	3.692	3.692		4.655
6500	02					Partea III-a CHELTUIELI SOCIAL-CULTURALE		1.718.340	458.130	1.718.340	474.076	368.101	105.975	401.649
6502						INVATAMANT		1.337.340	382.300	1.337.340	399.343	313.258	86.085	326.673
	03					Invatamant prescolar si primar		485.340	145.300	485.340	141.329	108.488	32.841	110.888
					01	Invatamant prescolar		152.000	56.500	152.000	42.930	34.248	8.682	33.416
					02	Invatamant primar		333.340	88.800	333.340	98.399	74.240	24.159	77.472
	04					Invatamant secundar		852.000	237.000	852.000	258.014	204.770	53.244	215.785
					01	Invatamant secundar inferior		852.000	237.000	852.000	258.014	204.770	53.244	215.785
6602						SANATATE		80.000		80.000				3.714
	50					Alte cheltuieli in domeniul sanatatii		80.000		80.000				3.714
					50	Alte institutii si actiuni sanitare		80.000		80.000				3.714
6702						CULTURA, RECREERE SI RELIGIE		126.000	4.330	126.000				3.503
	03					Servicii culturale		120.000	2.330	120.000				3.503

A					B		Credite de angajament	Credite bugetare		Angajamente bugetare	Angajamente legale	Plati efectuate	Angajamente legale de platit	Cheltuieli efective
Capi- tol	Sub- capi- tol	Pa- ra- graf	Gru- pa / Titlu	Ali- ne- at	anuale aprobrate la finele perioadei de raportare	trimestriale cumulate								
6702	07				Camine culturale								7=5-6	8
	05				Servicii recreative si sportive		120.000	2.330	120.000					3.503
	01				Sport		6.000	2.000	6.000					811
	03				Intretinere gradini publice, parcuri		3.000	1.000	3.000					
					zone verzi, baze sportive si de agrement		3.000	1.000	3.000					2.692
6802					ASIGURARI SI ASISTENTA SOCIALA		175.000	71.500	175.000	74.733	54.843	19.890	67.759	
	05				Asistenta sociala in caz de boli si invaliditati									
					Asistenta sociala in caz de invaliditate		85.000	20.500	85.000	38.339	18.449	19.890	29.580	
6802	05	02			Prevenirea excluderii sociale		85.000	20.500	85.000	38.339	18.449	19.890	29.580	
	15				Ajutor social		60.000	50.000	60.000	36.046	36.046		36.046	
	01				Alte cheltuieli in domeniul asigurarilor si asistentei sociale		60.000	50.000	60.000	36.046	36.046		36.046	
	50				Partea IV-a SERVICII SI DEZVOLTARE PUBLICA, LOCUINTE, MEDIU SI APE		30.000	1.000	30.000	348	348		2.133	
7000	02				LOCUINTE, SERVICII SI DEZVOLTARE PUBLICA									
7002					Alimentare cu apa si amenajari hidrotehnice		498.600	152.750	498.600	71.269	67.750	3.519	57.355	
	05				Alimentare cu apa		357.500	71.650	357.500	48.715	45.196	3.519	49.088	
	01				Iluminat public si electrificari rurale		220.400	13.000	220.400	13.000	13.000		12.308	
	06				Alte servicii in domeniile locuintelor, serviciilor si dezvoltarii comunale		220.400	13.000	220.400	13.000	13.000		12.308	
	50				PROTECTIA MEDIULUI		61.000	21.000	61.000	21.000	21.000		21.000	
7402					Salubritate si gestiunea deseurilor		76.100	37.650	76.100	14.715	11.196	3.519	15.780	
	05				Colectarea, tratarea si distrugerea deseurilor		141.100	81.100	141.100	22.554	22.554		8.267	
	02				Canalizarea si tratarea apelor reziduale		53.600	53.600	53.600	2.554	2.554		2.554	
7402	06						53.600	53.600	53.600	2.554	2.554		2.554	
							87.500	27.500	87.500	20.000	20.000		5.713	

						Pag. 3	- lei-							
Capi- tol	Sub- capi- tol	Pa- ra- graf	Gru- pa / Titlu	Ar- ti- col	Ali- ne- at	Denumire indicator	Credite de angajament	Credite bugetare			Angajamente legale de platit	Cheltuieli efective		
								anuale aprobrate la finele perioadei de raportare	trimestriale cumulate	Angajamente legale				
A						B	1	2	3	4	5	6	7=5-6	8
8000	02					Partea V-a ACTIUNI ECONOMICE		137.500	101.500	137.500	40.462	40.462		14.085
8402						TRANSPORTURI		107.500	71.500	107.500	10.462	10.462		14.085
	03					Transport rutier		107.500	71.500	107.500	10.462	10.462		10.462
		01				Drumuri si poduri		107.500	71.500	107.500	10.462	10.462		10.462
	50					Alte cheltuieli in domeniul transporturilor								10.462
8702						ALTE ACTIUNI ECONOMICE		30.000	30.000	30.000	30.000	30.000		3.623
	04					Turism		30.000	30.000	30.000	30.000	30.000		
9802						EXCEDENT							-216.669	
9902						DEFICIT		-60.880	-60.880			216.669		

Pag. 4						- lei-									
Capi- tol	Sub- capi- tol	Pa- ra- graf	Gru- pa / Titlu	Ar- ti- col	Ali- ne- at	Denumire indicator	Credite de angajament	Credite bugetare			Angajamente bugetare	Angajamente legale	Plati efectuate	Angajamente legale de platit	Cheltuieli efective
								anuale aprobate la finele perioadei de raportare	trimestriale cumulate						
A						B	1	2	3	4	5	6	7=5-6	8	
5002			01			TOTAL CHELTUIELI		3.447.410	1.191.110	3.424.320	832.896	686.522	146.374	701.378	
			10			CHELTUIELI CURENTE		2.817.010	1.030.780	2.793.920	762.396	616.022	146.374	654.629	
			10	01		TITLUL I CHELTUIELI DE PERSONAL		1.420.120	363.850	1.420.120	450.111	333.527	116.584	351.103	
			10	01		Cheltuieli salariale in bani		1.131.810	289.800	1.131.810	357.620	265.164	92.456	278.650	
			10	01	01	Salarii de baza		867.610	226.200	867.610	285.810	208.865	76.945	224.282	
			10	01	12	Indemnizatii platite unor persoane din afara unitatii		34.200	8.100	34.200	10.664	7.796	2.868	8.365	
			10	01	30	Alte drepturi salariale in bani		230.000	55.500	230.000	61.146	48.503	12.643	46.003	
			10	03		Contributii		288.310	74.050	288.310	92.491	68.363	24.128	72.453	
			10	03	01	Contributii de asigurari sociale de stat		203.500	55.000	203.500	69.515	50.924	18.591	54.678	
			10	03	02	Contributii de asigurari de somaj		9.750	1.800	9.750	1.712	1.276	436	1.329	
			10	03	03	Contributii de asigurari sociale de sanatate		59.350	14.350	59.350	18.395	13.616	4.779	14.348	
			10	03	04	Contributii de asigurari pentru accidente de munca si boli profesionale		3.790	520	3.790	501	367	134	393	
			10	03	06	Contributii pentru concedii si indemnizatii		11.920	2.380	11.920	2.368	2.180	188	1.705	
			20			TITLUL II BUNURI SI SERVICII		681.910	273.210	681.910	155.712	145.812	9.900	155.712	
			20	01		Bunuri si servicii		412.910	183.910	412.910	93.425	93.425		93.424	
			20	01	01	Furnituri de birou		18.000	5.000	18.000	2.351	2.351		2.351	
			20	01	02	Materiale pentru curatenie		3.500	1.000	3.500	498	498		498	
			20	01	03	Incalzit, iluminat si forta motrica		115.000	45.000	115.000	35.434	35.434		35.433	
			20	01	05	Carburanti si lubrifianti		29.500	8.500	29.500	4.801	4.801		4.801	
			20	01	06	Piese de schimb		3.000	3.000	3.000	95	95		95	
			20	01	07	Transport		14.000	4.500	14.000	4.450	4.450		4.450	

Pag. 5						- lei-								
Capi- tol	Sub- capi- tol	Pa- ra- graf	Gru- pa / Titlu	Ar- ti- col	Ali- ne- at	Denumire indicator	Credite de angajament	Credite bugetare		Angajamente bugetare	Angajamente legale	Plati efectuate	Angajamente legale de platit	Cheltuieli efective
								anuale aprobrate la finele perioadei de raportare	trimestriale cumulate					
A						B	1	2	3	4	5	6	7=5-6	8
20	01	08				Posta, telecomunicatii, radio, tv, internet		36.000	9.000	36.000	8.253	8.253		8.253
20	01	09				Materiale si prestari de servicii cu caracter functional		61.000	21.000	61.000	21.000	21.000		21.000
20	01	30				Alte bunuri si servicii pentru intretinere si functionare		132.910	86.910	132.910	16.543	16.543		16.543
20	02					Reparatii curente		78.000	42.000	78.000	11.023	11.023		11.023
20	06					Deplasari, detasari, transferari		7.300	2.500	7.300	2.441	2.441		2.441
20	06	01				Deplasari interne, detasari, transferari		7.300	2.500	7.300	2.441	2.441		2.441
20	12					Consultanta si expertiza		8.000	2.000	8.000	1.860	1.860		1.860
20	13					Pregatire profesionala		3.000	1.500	3.000	1.092	1.092		1.092
20	14					Protectia muncii		5.200	1.300	5.200	750	750		750
20	19					Contributii ale administratiei publice locale la realizarea unor lucrari si servicii de interes public local, in baza unor conventii sau contracte de asociere								
20	30					Alte cheltuieli		7.700	7.700	7.700	6.609	6.609		6.609
20	30	03				Prime de asigurare non-viata		159.800	32.300	159.800	38.512	28.612	9.900	38.512
20	30	04				Chirii		4.000	1.800	4.000	1.600	1.600		1.600
20	30	30				Alte cheltuieli cu bunuri si servicii		10.000	2.500	10.000				
50						TITLUL V FONDURI DE REZERVA		145.800	28.000	145.800	36.912	27.012	9.900	36.912
50	04					Fond de rezerva bugetara la dispozitia autoritatilor locale		23.090						
55						TITLUL VII ALTE TRANSFERURI								
55	01					A. Transferuri interne		33.130	16.800	33.130	4.360	4.360		4.360
55	01	18				Alte transferuri curente interne		33.130	16.800	33.130	4.360	4.360		4.360

Pag. 6						- lei-								
Capi- tol	Sub- capi- tol	Pa- ra- graf	Gru- pa / Titlu	Ar- ti- col	Ali- ne- at	Denumire indicator	Credite de angajament	Credite bugetare		Angajamente bugetare	Angajamente legale	Plati efectuate	Angajamente legale de platit	Cheltuieli efective
A						B	1	2	3	4	5	6	7=5-6	8
56						TITLUL VIII PROIECTE CU FINANTARE DIN FONDURI EXTERNE NERAMBURSABILE (FEN)								
56 02						POSTADERARE		454.760	305.420	454.760	77.480	77.480		77.480
56 02 01						Programe din Fondul Social European (FSE)		454.760	305.420	454.760	77.480	77.480		77.480
56 02 02						Finantarea nationala*)		50.930	50.930	50.930				
56 02 03						Finantarea externa nerambursabila		315.810	195.370	315.810	72.210	72.210		72.210
57						Cheltuieli neeligibile*)		88.020	59.120	88.020	5.270	5.270		5.270
57 02						TITLUL VIII ASISTENTA SOCIALA		175.000	71.500	175.000	74.733	54.843	19.890	65.974
57 02 01						Ajutoare sociale		175.000	71.500	175.000	74.733	54.843	19.890	65.974
59						TITLUL IX ALTE CHELTUIELI		175.000	71.500	175.000	74.733	54.843	19.890	65.974
59 01						Burse		29.000		29.000				
70						CHELTUIELI DE CAPITAL		29.000		29.000				
71						TITLUL X ACTIVE NEFINANCIARE		630.400	160.330	630.400	70.500	70.500		46.749
71 01						Active fixe		625.400	155.330	625.400	65.500	65.500		46.749
71 01 01						Constructii		625.400	155.330	625.400	65.500	65.500		46.749
71 01 02						Masini, echipamente si mijloace de transport		367.400		367.400				6.440
71 01 03						Mobilier, aparatura birotica si alte active corporale								
71 01 30						Alte active fixe (inclusiv reparatii capitale)								1.643
72						TITLUL XI ACTIVE FINANCIARE		258.000	155.330	258.000	65.500	65.500		7.136
72 01						Active financiare		5.000	5.000	5.000	5.000	5.000		31.530
72 01 01						Participare la capitalul social al societatilor comerciale		5.000	5.000	5.000	5.000	5.000		5.000

					Pag. 7 - lei-									
Capi- tol	Sub- capi- tol	Pa- ra- graf	Gru- pa / Titlu	Ar- ti- col	Ali- ne- at	Denumire indicator	Credite de angajament	Credite bugetare		Angajamente bugetare	Angajamente legale	Plati efectuate	Angajamente legale de platit	Cheltuieli efective
A						B	1	2	3	4	5	6	7=5-6	8
5100	02					Partea I-a SERVICII PUBLICE GENERALE		1.073.370	471.430	1.050.280	243.397	206.517	36.880	223.634
5102						AUTORITATI PUBLICE SI ACTIUNI EXTERNE		1.050.280	471.430	1.050.280	243.397	206.517	36.880	223.634
	01					CHELTUIELI CURENTE		1.020.280	446.430	1.020.280	243.397	206.517	36.880	220.118
	10					TITLUL I CHELTUIELI DE PERSONAL		325.610	78.700	325.610	103.979	76.999	26.980	80.701
	10	01				Cheltuieli salariale in bani		259.800	62.600	259.800	83.416	61.747	21.669	64.768
	10	01	01			Salarii de baza		201.100	51.500	201.100	69.564	51.006	18.558	55.732
	10	01	12			Indemnizatii platite unor persoane din afara unitatii		34.200	8.100	34.200	10.664	7.796	2.868	8.365
	10	01	30			Alte drepturi salariale in bani		24.500	3.000	24.500	3.188	2.945	243	671
	10	03				Contributii		65.810	16.100	65.810	20.563	15.252	5.311	15.933
	10	03	01			Contributii de asigurari sociale de stat		47.500	11.500	47.500	15.134	11.223	3.911	11.733
	10	03	02			Contributii de asigurari de somaj		1.600	400	1.600	353	268	85	267
	10	03	03			Contributii de asigurari sociale de sanatate		14.000	3.500	14.000	4.328	3.201	1.127	3.369
	10	03	04			Contributii de asigurari pentru accidente de munca si boli profesionale		310	100	310	109	81	28	84
	10	03	06			Contributii pentru concedii si indemnizatii		2.400	600	2.400	639	479	160	480
	20					TITLUL II BUNURI SI SERVICII		239.910	62.310	239.910	61.938	52.038	9.900	61.937
	20	01				Bunuri si servicii		93.910	31.410	93.910	22.160	22.160		22.159
	20	01	01			Furnituri de birou		10.000	2.500	10.000	2.351	2.351		2.351
	20	01	02			Materiale pentru curatenie		2.000	500	2.000	498	498		498
	20	01	03			Incalziti, iluminati si forta motrica		15.000	5.000	15.000	5.136	5.136		5.135
	20	01	05			Carburanti si lubrifianti		10.000	2.500	10.000	1.801	1.801		1.801
	20	01	06			Piese de schimb		3.000	3.000	3.000	95	95		95

Denumire indicator						Credite de angajament		Credite bugetare		Angajamente bugetare	Angajamente legale	Plati efectuate	Angajamente legale de platit	Cheltuieli efective
Capi- tol	Sub- capi- tol	Pa- ra- graf	Gru- pa / Titlu	Ar- ti- col	Ali- ne- at	anuale aprobrate la finele perioadei de raportare	trimestriale cumulate							
A						B	1	2	3	4	5	6	7=5-6	8
	20	01	08			Posta, telecomunicatii, radio, tv, internet		24.000	6.000	24.000	6.000		6.000	
	20	01	30			Alte bunuri si servicii pentru intretinere si functionare		29.910	11.910	29.910	6.279	6.279		6.000
	20	02				Reparatii curente		2.000	2.000	2.000	1.972	1.972		6.279
	20	06				Deplasari, detasari, transferari		6.000	1.500	6.000	1.441	1.441		1.972
	20	06	01			Deplasari interne, detasari, transferari		6.000	1.500	6.000	1.441	1.441		1.441
	20	12				Consultanta si expertiza		8.000	2.000	8.000	1.860	1.860		1.441
	20	14				Protectia muncii		5.200	1.300	5.200	750	750		1.860
	20	19				Contributii ale administratiei publice locale la realizarea unor lucrari si servicii de interes public local, in baza unor conventii sau contracte de asociere		4.100	4.100	4.100	4.055	4.055		750
	20	30				Alte cheltuieli		120.700	20.000	120.700	29.700	19.800	9.900	4.055
	20	30	03			Prime de asigurare non-viata		700		700				29.700
	20	30	30			Alte cheltuieli cu bunuri si servicii		120.000	20.000	120.000	29.700	19.800	9.900	29.700
	56					TITLUL VIII PROIECTE CU FINANTARE DIN FONDURI EXTERNE NERAMBURSABILE (FEN)								
						POSTADERARE								
	56	02				Programe din Fondul Social European (FSE)		454.760	305.420	454.760	77.480	77.480		77.480
	56	02	01			Finantarea nationala*)		454.760	305.420	454.760	77.480	77.480		77.480
	56	02	02			Finantarea externa nerambursabila		50.930	50.930	50.930				
	56	02	03			Cheltuieli neeligibile*)		315.810	195.370	315.810	72.210	72.210		72.210
	70					CHELTUIELI DE CAPITAL		88.020	59.120	88.020	5.270	5.270		5.270
	71					TITLUL X ACTIVE NEFINANCIARE		30.000	25.000	30.000				
	71	01				Active fixe		30.000	25.000	30.000				3.516
								30.000	25.000	30.000				3.516

					Pag. 10 - lei-										
Capi- tol	Sub- capi- tol	Pa- ra- graf	Gru- pa / Titlu	Ar- ti- col	Ali- ne- at	Denumire indicator	Credite de angajament	Credite bugetare		Angajamente bugetare	Angajamente legale	Plati efectuate	Angajamente legale de platit	Cheltuieli efective	
A						B	1	2	3	4	5	6	7=5-6	8	
6500 02 6502			70			CHELTUIELI DE CAPITAL									
			71			TITLUL X ACTIVE NEFINANCIARE									
			71	01		Active fixe									
			71	01	02	Masini, echipamente si mijloace de transport									
			01			Partea III-a CHELTUIELI SOCIAL-CULTURALE			1.718.340	458.130	1.718.340	474.076	368.101	105.975	962
						INVATAMANT			1.337.340	382.300	1.337.340	399.343	313.258	86.085	401.649
						CHELTUIELI CURENTE			1.337.340	382.300	1.337.340	399.343	313.258	86.085	326.673
			10			TITLUL I CHELTUIELI DE PERSONAL			1.050.910	274.500	1.050.910	332.515	246.430	86.085	326.673
			10	01		Cheltuieli salariale in bani			838.410	219.200	838.410	263.524	195.497	68.027	205.602
			10	01	01	Salarii de baza			635.910	166.700	635.910	205.566	149.939	55.627	160.270
			10	01	30	Alte drepturi salariale in bani			202.500	52.500	202.500	57.958	45.558	12.400	45.332
			10	03		Contributii			212.500	55.300	212.500	68.991	50.933	18.058	54.243
			10	03	01	Contributii de asigurari sociale de stat			148.600	41.500	148.600	52.160	38.054	14.106	41.223
			10	03	02	Contributii de asigurari de somaj			7.950	1.350	7.950	1.305	968	337	1.020
			10	03	03	Contributii de asigurari sociale de sanatate			43.350	10.350	43.350	13.510	10.002	3.508	10.547
			10	03	04	Contributii de asigurari pentru accidente de munca si boli profesionale			3.400	400	3.400	376	274	102	297
10	03	06	Contributii pentru concedii si indemnizatii			9.200	1.700	9.200	1.640	1.635	5	1.156			
20			TITLUL II BUNURI SI SERVICII			224.300	91.000	224.300	62.468	62.468		62.468			
20	01		Bunuri si servicii			168.500	60.500	168.500	46.205	46.205		46.205			
20	01	01	Furnituri de birou			8.000	2.500	8.000							
20	01	02	Materiale pentru curatenie			1.500	500	1.500							

						Pag. 12		- lei-						
Capi- tol	Sub- capi- tol	Pa- ra- graf	Gru- pa / Titlu	Ar- ti- col	Ali- ne- at	Denumire indicator	Credite de angajament	Credite bugetare		Angajamente bugetare	Angajamente legale	Plati efectuate	Angajamente legale de platit	Cheltuieli efective
A						B	1	2	3	4	5	6	7-5-6	8
6802		20	01			Bunuri si servicii		6.000	2.000	6.000				
		20	01	30		Alte bunuri si servicii pentru intretinere si functionare		6.000	2.000	6.000				
		70				CHELTUIELI DE CAPITAL		120.000	2.330	120.000				3.503
		71				TITLUL X ACTIVE NEFINANCIARE		120.000	2.330	120.000				3.503
		71	01			Active fixe		120.000	2.330	120.000				3.503
		71	01	01		Constructii		20.000		20.000				92
		71	01	03		Mobilier, aparatura birotica si alte active corporale								3.411
		71	01	30		Alte active fixe								
						(inclusiv reparatii capitale)		100.000	2.330	100.000				
						ASIGURARI SI ASISTENTA SOCIALA		175.000	71.500	175.000	74.733	54.843	19.890	67.759
		01				CHELTUIELI CURENTE		175.000	71.500	175.000	74.733	54.843	19.890	65.974
		57				TITLUL VIII ASISTENTA SOCIALA		175.000	71.500	175.000	74.733	54.843	19.890	65.974
7000		57	02			Ajutoare sociale		175.000	71.500	175.000	74.733	54.843	19.890	65.974
		57	02	01		Ajutoare sociale in numerar		175.000	71.500	175.000	74.733	54.843	19.890	65.974
		70				CHELTUIELI DE CAPITAL		175.000	71.500	175.000	74.733	54.843	19.890	65.974
		71				TITLUL X ACTIVE NEFINANCIARE								1.785
		71	01			Active fixe								1.785
		71	01	30		Alte active fixe								1.785
						(inclusiv reparatii capitale)								1.785
						Partea IV-a SERVICII SI DEZVOLTARE								1.785
						PUBLICA, LOCUINTE, MEDIU SI APE		498.600	152.750	498.600	71.269	67.750	3.519	57.355
						LOCUINTE, SERVICII SI DEZVOLTARE PUBLICA		357.500	71.650	357.500	48.715	45.196	3.519	49.088
		01				CHELTUIELI CURENTE		122.100	43.650	122.100	35.715	32.196	3.519	32.655
		10				TITLUL I CHELTUIELI DE PERSONAL		43.600	10.650	43.600	13.617	10.098	3.519	10.557

Pag. 13						- lei -									
Capi- tol	Sub- capi- tol	Pa- ra- graf	Gru- pa / Titlu	Ar- ti- col	Ali- ne- at	Denumire indicator	Credite de angajament	Credite bugetare			Angajamente bugetare	Angajamente legale	Plati efectuate	Angajamente legale de platit	Cheltuieli efective
								anuale aprobate la finele perioadei de raportare	trimestriale cumulate						
A						B	1	2	3	4	5	6	7=5-6	8	
10	01					Cheltuieli salariale in bani		33.600	8.000	33.600	10.680	7.920	2.760	8.280	
10	01	01				Salarii de baza		30.600	8.000	30.600	10.680	7.920	2.760	8.280	
10	01	30				Alte drepturi salariale in bani		3.000		3.000					
10	03					Contributii		10.000	2.650	10.000	2.937	2.178	759	2.277	
10	03	01				Contributii de asigurari sociale de stat		7.400	2.000	7.400	2.221	1.647	574	1.722	
10	03	02				Contributii de asigurari de somaj		200	50	200	54	40	14	42	
10	03	03				Contributii de asigurari sociale de sanatate		2.000	500	2.000	557	413	144	432	
10	03	04				Contributii de asigurari pentru accidente de munca si boli profesionale		80	20	80	16	12	4	12	
10	03	06				Contributii pentru concedii si indemnizatii		320	80	320	89	66	23	69	
20						TITLUL II BUNURI SI SERVICII								22.098	
20	01					Bunuri si servicii		78.500	33.000	78.500	22.098	22.098		22.098	
20	01	05				Carburanti si lubrifianti		78.500	33.000	78.500	22.098	22.098		22.098	
20	01	09				Materiale si prestari de servicii cu caracter functional		3.500	1.000	3.500					
20	01	30				Alte bunuri si servicii pentru intretinere si functionare		61.000	21.000	61.000	21.000	21.000		21.000	
70						CHELTUIELI DE CAPITAL								1.098	
71						TITLUL X ACTIVE NEFINANCIARE								16.433	
71	01					Active fixe		14.000	11.000	14.000	1.098	1.098		16.433	
71	01	01				Constructii		235.400	28.000	235.400	13.000	13.000		16.433	
71	01	30				Alte active fixe		230.400	23.000	230.400	8.000	8.000		16.433	
						(inclusiv reparatii capitale)		207.400		207.400	8.000	8.000		16.433	
								23.000	23.000	23.000	8.000	8.000		16.433	

					Pag. 14 - lei-									
Capi- tol	Sub- capi- tol	Pa- ra- graf	Gru- pa / Titlu	Ar- ti- col	Alti- ne- at	Denumire indicator	Credite de angajament	Credite bugetare		Angajamente bugetare	Angajamente legale	Plati efectuate	Angajamente legale de platit	Cheltuieli efective
A					B									
							1	2	3	4	5	6	7=5-6	8
7402		72		01		TITLUL XI ACTIVE FINANCIARE		5.000	5.000	5.000	5.000	5.000		
		72		01		Active financiare		5.000	5.000	5.000	5.000	5.000		
		72		01	01	Participare la capitalul social al societatilor comerciale		5.000	5.000	5.000	5.000	5.000		8.267
		01				PROTECTIA MEDIULUI		141.100	81.100	141.100	22.554	22.554		2.554
		20				CHELTUIELI CURENTE		53.600	53.600	53.600	2.554	2.554		2.554
		20				TITLUL II BUNURI SI SERVICII		53.600	53.600	53.600	2.554	2.554		2.554
		20		01		Bunuri si servicii		50.000	50.000	50.000				
		20		01	30	Alte bunuri si servicii pentru intretinere si functionare		50.000	50.000	50.000				
		20		19		Contributii ale administratiei publice locale la realizarea unor lucrari si servicii de interes public local, in baza unor conventii sau contracte de asociere		3.600	3.600	3.600	2.554	2.554		2.554
		70				CHELTUIELI DE CAPITAL		87.500	27.500	87.500	20.000	20.000		5.713
8000 8402		71				TITLUL X ACTIVE NEFINANCIARE		87.500	27.500	87.500	20.000	20.000		5.713
		71		01		Active fixe		87.500	27.500	87.500	20.000	20.000		5.713
		71		01	01	Constructii		60.000	27.500	87.500	20.000	20.000		
		71		01	30	Alte active fixe		60.000	27.500	60.000	20.000	20.000		
						(inclusiv reparatii capitale)		27.500	27.500	27.500	20.000	20.000		5.713
	02					Partea V-a ACTIUNI ECONOMICE		137.500	101.500	137.500	40.462	40.462		14.085
						TRANSPORTURI		107.500	71.500	107.500	10.462	10.462		14.085
		01				CHELTUIELI CURENTE		60.000	24.000	60.000	2.962	2.962		2.962
		20				TITLUL II BUNURI SI SERVICII		60.000	24.000	60.000	2.962	2.962		2.962
		20		01		Bunuri si servicii		4.000	4.000	4.000	2.962	2.962		2.962
	20		01	30	Alte bunuri si servicii pentru									

Denumire indicator						Credite de angajament		Credite bugetare		Angajamente bugetare	Angajamente legale	Plati efectuate	Angajamente legale de platit	Cheltuieli efective	
						1		2		3	4	5	6	7-5-6	8
A						B									
intretinere si functionare															
Reparatii curente															
CHELTUIELI DE CAPITAL															
TITLUL X ACTIVE NEFINANCIARE															
Active fixe															
Mobilier, aparatura birotica si alte active corporale															
Alte active fixe															
(inclusiv reparatii capitale)															
ALTE ACTIUNI ECONOMICE															
CHELTUIELI DE CAPITAL															
TITLUL X ACTIVE NEFINANCIARE															
Active fixe															
Alte active fixe															
(inclusiv reparatii capitale)															
EXCEDENT															
DEFICIT															

8702	20	02				2.962	4.000	4.000	4.000	2.962	2.962	2.962	2.962	2.962
	70						56.000	20.000	56.000					
	71						47.500	47.500	47.500	7.500	7.500	7.500	7.500	11.123
	71	01					47.500	47.500	47.500	7.500	7.500	7.500	7.500	11.123
	71	01	03				47.500	47.500	47.500	7.500	7.500	7.500	7.500	11.123
	71	01	30											3.623
	71	01								7.500	7.500	7.500		7.500
	70									30.000	30.000	30.000	30.000	
	71									30.000	30.000	30.000	30.000	
	71	01								30.000	30.000	30.000	30.000	
	71	01	30							30.000	30.000	30.000	30.000	
										30.000	30.000	30.000	30.000	

Conducatorul institutiei,

Conducatorul compartimentului
financiar-contabil



CONTUL DE EXECUTIE AL BUGETULUI LOCAL - VENITURI
SECTIUNEA DE FUNCTIONARE
31.03.2011

Capi- tol		Sub- capi- tol	Pa- ra- graf	Gr- pa / Titlu	Ar- ti- col	Ali- ne- at	Denumire indicator	Prevederi bugetare anuale aprobrate la finele perioadei de raportare	Prevederi bugetare trimestriale cumulate	Drepturi constatate			Incasari realizate	Stingeri pe alte cai decat incasari	Drepturi constatate de incasat
A							B	1	2	Total, din care:	din anii precedenti	din anul curent	6	7	8=3-6-7
0001	02						TOTAL VENITURI-BUGET LOCAL	2.329.120	708.560	3=4+5	4	5	6	7	8=3-6-7
0002							I. VENITURI CURENTE	2.269.120	658.560	1.291.157	411.196	879.961	750.691	4.078	536.388
0003							A. VENITURI FISCALE	2.865.610	754.560	1.243.047	411.196	831.851	702.581	4.078	536.388
0004							A1. IMPOZIT PE VENIT, PROFIT SI CASTIGURI DIN CAPITAL	1.005.980	179.460	1.257.480	302.858	954.622	842.871	4.078	410.531
0300							A1.2 IMPOZIT PE VENIT, PROFIT SI CASTIGURI DIN CAPITAL DE LA PERSOANE FIZICE	1.005.980	179.460	309.787		309.787	309.787		
0302							IMPOZIT PE VENIT	3.000		686		686	686		
18							Impozitul pe veniturile din transferul proprietatilor imobiliare din patrimoniul personal	3.000		686		686	686		
0402							COTE SI SUME DEFALCATE DIN IMPOZITUL PE VENIT	1.002.980	179.460	309.101		309.101	309.101		
01							Cote defalcate din impozitul pe venit	83.000	3.500	26.283		26.283	26.283		
04							Sume alocate din cotele defalcate din impozitul pe venit pentru echilibrarea bugetelor locale	919.980	175.960			282.818	282.818		
0700	02						A3 IMPOZITE SI TAXE PE PROPRIETATE	189.100	141.100	506.540	283.247	223.293	148.498	3.073	354.969
0702							IMPOZITE SI TAXE PE PROPRIETATE	189.100	141.100	506.540	283.247	223.293	148.498	3.073	354.969
01							Impozit si taxa pe cladiri	107.600	89.600	264.207	167.031	97.176	79.407	2.128	182.672
01							Impozit pe cladiri de la persoane fizice	39.000	30.000	100.484	45.417	55.067	22.531	2.128	75.825
02							Impozit si taxa pe cladiri de la persoane juridice	68.600	59.600	163.723	121.614	42.109	56.876		106.847
02							Impozit si taxa pe teren	81.500	51.500	240.674	116.216	124.458	67.472	945	172.257

A					Denumire indicator	Prevederi anuale aprobrate la finele perioadei de raportare	Prevederi trimestriale cumulate	Drepturi constatate			Incasari realizate	Stingeri pe alte cai decat incasari	Drepturi constatate de incasat
Capi- tol	Sub- capi- tol	Pa- ra- graf	Gru- pa / Titlu	Ali- ne- at				Total, din care:	din anii precedenti	din anul curent			
B						1	2	3=4+5	4	5	6	7	8=3+6-7
0702	01				Impozit pe terenuri de la persoane fizice	25.000	15.000	51.743	22.138	29.605	13.721	945	37.077
	01				Impozit si taxa pe teren de la persoane juridice	1.500	1.500	15.922	11.095	4.827	1.562		14.360
	02				Impozitul pe terenul extravilan	55.000	35.000	173.009	82.983	90.026	52.189		120.820
	03				Alte impozite si taxe pe proprietate			1.659		1.659	1.619		40
	50				A4 IMPOZITE SI TAXE PE BUNURI SI SERVICII	1.670.530	434.000	441.151	19.611	421.540	384.584	1.005	55.562
1000	02				SUME DEFALCATE DIN TVA	1.632.530	396.000	364.879		364.879	364.879		
1102	02				Sume defalcate din taxa pe valoarea adaugata pentru finantarea cheltuielilor descentralizate la nivelul comunelor, oraselor, municipiilor, sectoarelor si Municipiului Bucuresti	1.189.000	296.000	264.879		264.879	264.879		
	05				Sume defalcate din taxa pe valoarea adaugata pentru drumuri	36.000							
	06				Sume defalcate din taxa pe valoarea adaugata pentru echilibrarea bugetelor locale	407.530	100.000	100.000		100.000	100.000		
1602					TAXE PE UTILIZAREA UTILIZARII BUNURILOR SAU PE DE ACTIVITATI								
	02				Impozit pe mijloacele de transport	38.000	38.000	76.272	19.611	56.661	19.705	1.005	55.562
	01				Impozit pe mijloacele de transport deținute de persoane fizice*)	37.000	37.000	74.742	19.611	55.131	18.475	1.005	55.262
	02				Impozit pe mijloace de transport	31.000	31.000	64.180	18.073	46.107	16.163	1.005	47.012

A					Prevederi anuale aprobate la finele perioadei de raportare	Prevederi bugetare trimestriale cumulate	Drepturi constatate			Incasari realizate	Singeri pe alte cai decat incasari	Drepturi constatate de incasat
Capi- tol	Sub- capi- tol	Pa- ra- gra- ful	Gru- pa / Titlu	Ali- ne- at			Total, din care:	din anii precedenti	din anul curent			
B					1	2	3=4+5	4	5	6	7	8=3-6-7
1602	02				6.000	6.000	10.562	1.538	9.024	2.312		8.250
03												
1800	02				1.000	1.000	1.530		1.530	1.230		300
1802							2		2			
50							2		2			
2900	02				-596.490	-96.000	-14.433		2			
3000					17.020	9.700	13.771	108.338	-122.771	-140.290		125.857
3002					17.020	9.700	13.771	21	13.750	4.671		9.100
05					17.020	9.700	13.771	21	13.750	4.671		9.100
3300	02				-613.510	-105.700	-28.204	108.317	-136.521	-144.961		9.100
3402												116.757
02							486		486	486		
3502					10.000	2.500	123.810	108.317	15.493	7.053		116.757
01												
3602					10.000	2.500	123.810	108.317	15.493	7.053		116.757
06					50.000	50.000						
3702					50.000	50.000						
03					-673.510	-158.200	-152.500		-152.500	-152.500		
4100	02				-673.510	-158.200	-152.500		-152.500	-152.500		
					60.000	50.000	48.110		48.110	48.110		

TOTAL JUDET

CONTUL DE EXECUTIE AL BUGETULUI LOCAL - CHELTUIELI
SECTIUNEA DE FUNCTIONARE
31.03.2011

Pag. 1						- lei-								
Capi- tol	Sub- capi- tol	Pa- ra- graf	Gru- pa / Titlu	Ar- ti- col	Ali- ne- at	Denumire indicator	Credite de angajament	Credite bugetare		Angajamente bugetare	Angajamente legale	Plati efectuate	Angajamente legale de platit	Cheltuieli efective
								anuale aprobate la finele perioadei de raportare	trimestriale cumulate					
A						B	1	2	3	4	5	6	7=5-6	8
5002			01			TOTAL CHELTUIELI		2.329.120	708.560	2.306.030	680.556	534.182	146.374	572.789
			10			CHELTUIELI CURENTE		2.329.120	708.560	2.306.030	680.556	534.182	146.374	572.789
			10	01		TITLUL I CHELTUIELI DE PERSONAL		1.420.120	363.850	1.420.120	450.111	333.527	116.584	351.103
			10	01		Cheltuieli salariale in bani		1.131.810	289.800	1.131.810	357.620	265.164	92.456	278.650
			10	01	01	Salarii de baza		867.610	226.200	867.610	285.810	208.865	76.945	224.282
			10	01	12	Indemnizatii platite unor persoane din afara unitatii								
			10	01	30	Alte drepturi salariale in bani		34.200	8.100	34.200	10.664	7.796	2.868	8.365
			10	03		Contributii		230.000	55.500	230.000	61.146	48.503	12.643	46.003
			10	03	01	Contributii de asigurari sociale de stat		288.310	74.050	288.310	92.491	68.363	24.128	72.453
			10	03	02	Contributii de asigurari de somaj		203.500	55.000	203.500	69.515	50.924	18.591	54.678
			10	03	03	Contributii de asigurari sociale de sanatate		9.750	1.800	9.750	1.712	1.276	436	1.329
			10	03	04	Contributii de asigurari pentru accidente de munca si boli profesionale		59.350	14.350	59.350	18.395	13.616	4.779	14.348
			10	03	06	Contributii pentru concedii si indemnizatii		3.790	520	3.790	501	367	134	393
			20			TITLUL II BUNURI SI SERVICII								
			20	01		Bunuri si servicii		11.920	2.380	11.920	2.368	2.180	188	1.705
			20	01	01	Furnituri de birou		681.910	273.210	681.910	155.712	145.812	9.900	155.712
			20	01	02	Materiale pentru curatenie		412.910	183.910	412.910	93.425	93.425		93.424
			20	01	03	Incalzit, iluminat si forta motrica		18.000	5.000	18.000	2.351	2.351		2.351
			20	01	05	Carburanti si lubrifianti		3.500	1.000	3.500	498	498		498
			20	01	06	Piese de schimb		115.000	45.000	115.000	35.434	35.434		35.433
			20	01	07	Transport		29.500	8.500	29.500	4.801	4.801		4.801
			20	01				3.000	3.000	3.000	95	95		95
			20	01				14.000	4.500	14.000	4.450	4.450		4.450

Capi- tol						Denumire indicator	Credite de angajament	Credite bugetare		Angajamente bugetare	Angajamente legale	Plati efectuate	Angajamente legale de platit	Cheltuieli efective
Sub- capi- tol	Pa- ra- graf	Gru- pa / Titlu	Ar- ti- col	Ali- ne- at	anuale aprobrate la finele perioadei de raportare			trimestriale cumulate						
A						B	1	2	3	4	5	6	7=5-6	8
		20	01	08		Posta, telecomunicatii, radio, tv, internet		36.000	9.000	36.000	8.253	8.253		8.253
		20	01	09		Materiale si prestari de servicii cu caracter functional		61.000	21.000	61.000	21.000	21.000		21.000
		20	01	30		Alte bunuri si servicii pentru intretinere si functionare		132.910	86.910	132.910	16.543	16.543		16.543
		20	02			Reparatii curente		78.000	42.000	78.000	11.023	11.023		11.023
		20	06			Deplasari, detasari, transferari		7.300	2.500	7.300	2.441	2.441		2.441
		20	06	01		Deplasari interne, detasari, transferari		7.300	2.500	7.300	2.441	2.441		2.441
		20	12			Consultanta si expertiza		8.000	2.000	8.000	1.860	1.860		1.860
		20	13			Pregatire profesionala		3.000	1.500	3.000	1.092	1.092		1.092
		20	14			Protectia muncii		5.200	1.300	5.200	750	750		750
		20	19			Contributii ale administratiei publice locale la realizarea unor lucrari si servicii de interes public local, in baza unor conventii sau contracte de asociere		7.700	7.700	7.700	6.609	6.609		6.609
		20	30			Alte cheltuieli		159.800	32.300	159.800	38.512	28.612	9.900	38.512
		20	30	03		Prime de asigurare non-viata		4.000	1.800	4.000	1.600	1.600		1.600
		20	30	04		Chirii		10.000	2.500	10.000				
		20	30	30		Alte cheltuieli cu bunuri si servicii		145.800	28.000	145.800	36.912	27.012	9.900	36.912
		50				TITLUL V FONDURI DE REZERVA		23.090						
		50	04			Fond de rezerva bugetara la dispozitia autoritatilor locale								
		57				TITLUL VIII ASISTENTA SOCIALA		23.090						
		57	02			Ajutoare sociale		175.000	71.500	175.000	74.733	54.843	19.890	65.974
		57	02	01		Ajutoare sociale in numerar		175.000	71.500	175.000	74.733	54.843	19.890	65.974
								175.000	71.500	175.000	74.733	54.843	19.890	65.974

Capi- tol					Denumire indicator					Credite de angajament	Credite bugetare		Angajamente bugetare	Angajamente legale	Plati efectuate	Angajamente legale de platit	Cheltuieli efective				
Sub- capitol	Pa- ra- graf	Gr- pa / Titlu	Ar- ti- col	Ali- ne- at	2	3															
A					B					1	2	3	4	5	6	7=5-6	8				
5100 02 5102	59	01	59	01	TITLUL IX ALTE CHELTUIELI	29.000		29.000				29.000									
					Burse	29.000															
					Partea I-a SERVICII PUBLICE GENERALE	588.610	141.010				141.010					165.917	129.037	36.880	142.638		
					AUTORITATI PUBLICE SI ACTIUNI EXTERNE	565.520	141.010				141.010					165.917	129.037	36.880	142.638		
					CHELTUIELI CURENTE	565.520	141.010				141.010					165.917	129.037	36.880	142.638		
					TITLUL I CHELTUIELI DE PERSONAL	325.610	78.700				78.700					103.979	76.999	26.980	80.701		
					Cheltuieli salariale in bani	259.800	62.600				62.600					83.416	61.747	21.669	64.768		
					Salarii de baza	201.100	51.500				51.500					69.564	51.006	18.558	55.732		
					Indemnizatii platite unor persoane din																
					afara unitatii																
	10	01	30	01	Alte drepturi salariale in bani	34.200	8.100		34.200			34.200		10.664	7.796	2.868	8.365				
					Contributii	24.500	3.000		24.500			24.500		3.188	2.945	243	671				
					Contributii de asigurari sociale de	65.810	16.100		65.810			65.810		20.563	15.252	5.311	15.933				
					stat	47.500	11.500		47.500			47.500		15.134	11.223	3.911	11.733				
					Contributii de asigurari de somaj	1.600	400		1.600			1.600		353	268	85	267				
					Contributii de asigurari sociale de																
					sanatate	14.000	3.500		14.000			14.000		4.328	3.201	1.127	3.369				
					Contributii de asigurari pentru																
					accidente de munca si boli profesionale	310	100		310			310		109	81	28	84				
					Contributii pentru concedii si																
indemnizatii	2.400	600		2.400			2.400		639	479	160	480									
	20	01	01	01	TITLUL II BUNURI SI SERVICII	239.910	62.310		239.910			239.910		61.938	52.038	9.900	61.937				
					Bunuri si servicii	93.910	31.410		93.910			93.910		22.160	22.160		22.159				
					Furnituri de birou	10.000	2.500		10.000			10.000		2.351	2.351		2.351				
					Materiale pentru curatenie	2.000	500		2.000			2.000		498	498		498				
					Incalziti, iluminat si forta motrica	15.000	5.000		15.000			15.000		5.136	5.136		5.135				

Pag. 4 - lei-														
Capi- tol	Sub- capi- tol	Pa- ra- graf	Gru- pa / Titlu	Ar- ti- col	Ali- ne- at	Denumire indicator	Credite de angajament	Credite bugetare		Angajamente bugetare	Angajamente legale	Plati efectuate	Angajamente legale de platit	Cheltuieli efective
								anuale aprobate la finele perioadei de raportare	trimestriale cumulate					
A						B	1	2	3	4	5	6	7-5-6	8
		20	01	05		Carburanti si lubrifianti		10.000	2.500	10.000	1.801	1.801		1.801
		20	01	06		Piese de schimb		3.000	3.000	3.000	95	95		95
		20	01	08		Posta, telecomunicatii, radio, tv, internet								
		20	01	30		Alte bunuri si servicii pentru intretinere si functionare		24.000	6.000	24.000	6.000	6.000		6.000
		20	02			Reparatii curente		29.910	11.910	29.910	6.279	6.279		6.279
		20	06			Deplasari, detasari, transferari		2.000	2.000	2.000	1.972	1.972		1.972
		20	06	01		Deplasari interne, detasari, transferari		6.000	1.500	6.000	1.441	1.441		1.441
		20	12			Consultanta si expertiza		6.000	1.500	6.000	1.441	1.441		1.441
		20	14			Protectia muncii		8.000	2.000	8.000	1.860	1.860		1.860
		20	19			Contributii ale administratiei publice locale la realizarea unor lucrari si servicii de interes public local, in baza unor conventii sau contracte de asociere		5.200	1.300	5.200	750	750		750
		20	30			Alte cheltuieli		4.100	4.100	4.100	4.055	4.055		4.055
		20	30	03		Prime de asigurare non-viata		120.700	20.000	120.700	29.700	19.800	9.900	29.700
		20	30	30		Alte cheltuieli cu bunuri si servicii		700		700				
5402						ALTE SERVICII PUBLICE GENERALE		120.000	20.000	120.000	29.700	19.800	9.900	29.700
		01				CHELTUIELI CURENTE		23.090						
		50				TITLUL V FONDURI DE REZERVA		23.090						
		50	04			Fond de rezerva bugetara la dispozitia autoritatilor locale		23.090						
6000	02					Partea II-a APARARE, ORDINE PUBLICA SI SIGURANTA NATIONALA		19.600	7.300	19.600	3.692	3.692		3.693
6102						ORDINE PUBLICA SI SIGURANTA NATIONALA		19.600	7.300	19.600	3.692	3.692		3.693

				Pag. 5		- lei-					
Denumire indicator				Credite de angajament	Credite bugetare		Angajamente bugetare	Angajamente legale	Plati efectuate	Angajamente legale de platit	Cheltuieli efective
					anuale aprobate la finele perioadei de raportare	trimestriale cumulate					
A				1	2	3	4	5	6	7=5-6	8
01				CHELTUIELI CURENTE							
20				TITLUL II BUNURI SI SERVICII							
20 01				Bunuri si servicii							
20 01 05				Carburanti si lubrifianti							
20 01 30				Alte bunuri si servicii pentru intretinere si functionare							
20 06				Deplasari, detasari, transferari							
20 06 01				Deplasari interne, detasari, transferari							
20 13				Pregatire profesionala							
20 30				Alte cheltuieli							
20 30 03				Prime de asigurare non-viata							
6500 02				Partea III-a CHELTUIELI SOCIAL-CULTURALE							
6502				INVATAMANT							
01				CHELTUIELI CURENTE							
10				TITLUL I CHELTUIELI DE PERSONAL							
10 01				Cheltuieli salariale in bani							
10 01 01				Salarii de baza							
10 01 30				Alte drepturi salariale in bani							
10 03				Contributii							
10 03 01				Contributii de asigurari sociale de stat							
10 03 02				Contributii de asigurari de somaj							
10 03 03				Contributii de asigurari sociale de sanatate							
10 03 04				Contributii de asigurari pentru accidente de munca si boli profesionale							

					Pag. 6		- lei-							
Capi- tol	Sub- capi- tol	Pa- ra- graf	Gru- pa / Titlu	Ar- ti- col	Denumire indicator	Credite de angajament	Credite bugetare		Angajamente bugetare	Angajamente legale	Plati efectuate	Angajamente legale de platit	Cheltuieli efective	
A					B	1	2	3	4	5	6	7=5-6	8	
			10	03	06	Contributii pentru concedii si indemnizatii		9.200	1.700	9.200	1.640	1.635	5	1.156
			20			TITLUL II BUNURI SI SERVICII		224.300	91.000	224.300	62.468	62.468		62.468
			20	01		Bunuri si servicii		168.500	60.500	168.500	46.205	46.205		46.205
			20	01	01	Furnituri de birou		8.000	2.500	8.000				
			20	01	02	Materiale pentru curatenie		1.500	500	1.500				
			20	01	03	Incalzit, iluminat si forta motrica		100.000	40.000	100.000	30.298	30.298		30.298
			20	01	05	Carburanti si lubrifianti		8.000	3.000	8.000	3.000	3.000		3.000
			20	01	07	Transport		14.000	4.500	14.000	4.450	4.450		4.450
			20	01	08	Posta, telecomunicatii, radio, tv, internet		12.000	3.000	12.000	2.253	2.253		2.253
			20	01	30	Alte bunuri si servicii pentru intretinere si functionare		25.000	7.000	25.000	6.204	6.204		6.204
			20	02		Reparatii curente		20.000	20.000	20.000	9.051	9.051		9.051
			20	30		Alte cheltuieli		35.800	10.500	35.800	7.212	7.212		7.212
			20	30	04	Chirii		10.000	2.500	10.000				
			20	30	30	Alte cheltuieli cu bunuri si servicii		25.800	8.000	25.800	7.212	7.212		7.212
			59			TITLUL IX ALTE CHELTUIELI		29.000		29.000				
			59	01		Burse		29.000		29.000				
6702			01			CULTURA, RECREERE SI RELIGIE		6.000	2.000	6.000				
			20			CHELTUIELI CURENTE		6.000	2.000	6.000				
			20	01		TITLUL II BUNURI SI SERVICII		6.000	2.000	6.000				
			20	01		Bunuri si servicii		6.000	2.000	6.000				
			20	01	30	Alte bunuri si servicii pentru intretinere si functionare		6.000	2.000	6.000				
6802						ASIGURARI SI ASISTENTA SOCIALA		175.000	71.500	175.000	74.733	54.843	19.890	65.974

Pag. 8						- lei-								
Denumire indicator						Credite de angajament	Credite bugetare		Angajamente bugetare	Angajamente legale	Plati efectuate	Angajamente legale de platit	Cheltuieli efective	
A						B	1	2	3	4	5	6	7=5-6	8
Sub-capi- tol	Pa- ra- graf	Gru- pa / Titlu	Ar- ti- col	Ali- ne- at				anuale aprobrate la finele perioadei de raportare	trimestriale cumulate					
7402		20	01	30	caracter functional		61.000	21.000	61.000	21.000		21.000		21.000
					Alte bunuri si servicii pentru									
					intretinere si functionare		14.000	11.000	14.000	1.098	1.098		1.098	
					PROTECTIA MEDIULUI		53.600	53.600	53.600	2.554	2.554		2.554	
					CHELTUIELI CURENTE		53.600	53.600	53.600	2.554	2.554		2.554	
					TITLUL II BUNURI SI SERVICII		53.600	53.600	53.600	2.554	2.554		2.554	
8000 02		20	01	30	Bunuri si servicii		50.000	50.000	50.000					
					Alte bunuri si servicii pentru									
					intretinere si functionare		50.000	50.000	50.000					
					Contributii ale administratiei publice									
					locale la realizarea unor lucrari si									
					servicii de interes public local, in baza									
8402		01	20	01	unor conventii sau contracte de asociere		3.600	3.600	3.600	2.554	2.554		2.554	
					Partea V-a ACTIUNI ECONOMICE		60.000	24.000	60.000	2.962	2.962		2.962	
					TRANSPORTURI		60.000	24.000	60.000	2.962	2.962		2.962	
					CHELTUIELI CURENTE		60.000	24.000	60.000	2.962	2.962		2.962	
					TITLUL II BUNURI SI SERVICII		60.000	24.000	60.000	2.962	2.962		2.962	
					Bunuri si servicii		4.000	4.000	4.000	2.962	2.962		2.962	
		20	01	30	Alte bunuri si servicii pentru									
					intretinere si functionare		4.000	4.000	4.000	2.962	2.962		2.962	
		20	02		Reparatii curente		56.000	20.000	56.000		2.962			2.962

Conducatorul institutiei,


Conducatorul compartimentului
financiar-contabil


CONTUL DE EXECUTIE AL BUGETULUI LOCAL - VENITURI
SECTIUNEA DE DEZVOLTARE
31.03.2011

Pag. 1 - lei-

Capi- tol	Sub- capi- tol	Pa- ra- graf	Gru- pa / Titlu	Ali- ne- at	Denumire indicator	Prevederi bugetare anuale aprobrate la finele perioadei de raportare	Prevederi bugetare trimestriale cumulate	Drepturi constatate			Incasari realizate	Stingeri pe alte cai decat incasari	Drepturi constatate de incasat
								Total, din care:	din anii precedenti	din anul curent			
A						1	2	3=4+5	4	5	6	7	8=3-6-7
0001	02				TOTAL VENITURI-BUGET LOCAL	1.057.410	421.670	152.500		152.500	152.500		
0002					I. VENITURI CURENTE	673.510	158.200	152.500		152.500	152.500		
2900					C. VENITURI NEFISCALE	673.510	158.200	152.500		152.500	152.500		
3300					C2. VANZARI DE BUNURI SI SERVICII	673.510	158.200	152.500		152.500	152.500		
3702					TRANSFERURI VOLUNTARE, ALTELE DECAT SUBVENTIILE	673.510	158.200	152.500		152.500	152.500		
04					Varsaminte din sectiunea de functionare	673.510	158.200	152.500		152.500	152.500		
4100	02				IV. SUBVENTII	50.930	50.930						
4200					SUBVENTII DE LA ALTE NIVELE ALE ADMINISTRATIEI PUBLICE	50.930	50.930						
4202					SUBVENTII DE LA BUGETUL DE STAT	50.930	50.930						
20					Subventii de la bugetul de stat catre bugetele locale necesare sustinerii derularii proiectelor finantate din fonduri externe nerambursabile(FEN) postaderare	50.930	50.930						
4502					SUME PRIMITE DE LA UE/ALTI DONATORI IN CONTUL PLATILOR EFECTUATE SI Fondul Social European	332.970	212.540						
02					Sume primite in contul platilor efectuate in anul curent	332.970	212.540						
	01												
	01												

Conducatorul institutiei.

Conducatorul compartimentului
financiar-contabil


CONTUL DE EXECUTIE AL BUGETULUI LOCAL - CHELTUIELI
SECTIUNEA DE DEZVOLTARE
31.03.2011

						Pag. 1		- lei-						
Capi- tol	Sub- capi- tol	Pa- ra- graf	Gru- pa / Titlu	Ar- ti- col	Ali- ne- at	Denumire indicator	Credite de angajament	Credite bugetare		Angajamente bugetare	Angajamente legale	Plati efectuate	Angajamente legale de platit	Cheltuieli efective
A						B	1	2	3	4	5	6	7=5-6	8
5002			01			TOTAL CHELTUIELI		1.118.290	482.550	1.118.290	152.340	152.340		128.589
			55			CHELTUIELI CURENTE		487.890	322.220	487.890	81.840	81.840		81.840
			55	01		TITLUL VII ALTE TRANSFERURI		33.130	16.800	33.130	4.360	4.360		4.360
			55	01		A. Transferuri interne		33.130	16.800	33.130	4.360	4.360		4.360
			55	01	18	Alte transferuri curente interne		33.130	16.800	33.130	4.360	4.360		4.360
			56			TITLUL VIII PROIECTE CU FINANTARE DIN FONDURI EXTERNE NERAMBURSABILE (FEN)			16.800	33.130	4.360	4.360		4.360
						POSTADERARE		454.760	305.420	454.760	77.480	77.480		77.480
			56	02		Programe din Fondul Social European (FSE)		454.760	305.420	454.760	77.480	77.480		77.480
			56	02	01	Finantarea nationala*)		50.930	50.930	50.930				
			56	02	02	Finantarea externa nerambursabila		315.810	195.370	315.810	72.210	72.210		72.210
			56	02	03	Cheltuieli neeligibile*)		88.020	59.120	88.020	5.270	5.270		5.270
			70			CHELTUIELI DE CAPITAL		630.400	160.330	630.400	70.500	70.500		46.749
			71			TITLUL X ACTIVE NEFINANCIARE		625.400	155.330	625.400	65.500	65.500		46.749
			71	01		Active fixe		625.400	155.330	625.400	65.500	65.500		46.749
			71	01	01	Constructii		367.400		367.400				6.440
			71	01	02	Masini, echipamente si mijloace de transport								
			71	01	03	Mobilier, aparatura biroutica si alte active corporale								1.643
			71	01	30	Alte active fixe (inclusiv reparatii capitale)		258.000	155.330	258.000	65.500	65.500		7.136
			72			TITLUL XI ACTIVE FINANCIARE								31.530
			72	01		Active financiare		5.000	5.000	5.000	5.000	5.000		
			72	01	01	Participare la capitalul social al societatilor comerciale		5.000	5.000	5.000	5.000	5.000		


Credite de angajament						Credite bugetare		Angajamente bugetare	Angajamente legale	Plati efectuate	Angajamente legale de platit	Cheltuieli efective							
anuale aprobate la finele perioadei de raportare		trimestriale cumulate																	
1						2		3		4		5		6		7=5-6		8	
B																			
Partea I-a SERVICII PUBLICE GENERALE																			
AUTORITATI PUBLICE SI ACTIUNI EXTERNE																			
CHELTUIELI CURENTE																			
TITLUL VIII PROIECTE CU FINANTARE DIN																			
FONDURI EXTERNE NERAMBURSABILE (FEN)																			
POSTADERARE																			
Programe din Fondul Social European (FSE)																			
Finantarea nationala*)																			
Finantarea externa nerambursabila																			
Cheltuieli neeligibile*)																			
CHELTUIELI DE CAPITAL																			
TITLUL X ACTIVE NEFINANCIARE																			
Active fixe																			
Constructii																			
Masini, echipamente si mijloace de transport																			
Mobilier, aparatura birotica si alte active corporale																			
Alte active fixe (inclusiv reparatii capitale)																			
Partea II-a APARARE, ORDINE PUBLICA SI SIGURANTA NATIONALA																			
ORDINE PUBLICA SI SIGURANTA NATIONALA																			
CHELTUIELI DE CAPITAL																			
TITLUL X ACTIVE NEFINANCIARE																			
Active fixe																			

Capi- tol		Sub- capi- tol	Pa- ra- graf	Titlu	Ar- ti- col	Ali- ne- at	Denumire indicator	Credite de angajament	Credite bugetare		Angajamente bugetare	Angajamente legale	Plati efectuate	Angajamente legale de platit	Cheltuieli efective		
A						B		1	2	3	4	5	6	7=5-6	8		
6500	02	6502	01	55	55	55	Masini, echipamente si mijloace de transport										
							Partea III-a CHELTUIELI SOCIAL-CULTURALE										
							INVATAMANT		233.130	19.130	233.130	4.360	4.360		962		
							CHELTUIELI CURENTE		33.130	16.800	33.130	4.360	4.360		13.362		
							TITLUL VII ALTE TRANSFERURI		33.130	16.800	33.130	4.360	4.360		4.360		
							A. Transferuri interne		33.130	16.800	33.130	4.360	4.360		4.360		
							Alte transferuri curente interne		33.130	16.800	33.130	4.360	4.360		4.360		
							SANATATE		33.130	16.800	33.130	4.360	4.360		4.360		
							CHELTUIELI DE CAPITAL		80.000		80.000				3.714		
							TITLUL X ACTIVE NEFINANCIARE		80.000		80.000				3.714		
6702			71	01	01	30	Active fixe		80.000		80.000				3.714		
							Constructii		80.000		80.000				3.714		
							Alte active fixe		80.000		80.000				3.714		
							(inclusiv reparatii capitale)								3.615		
							CULTURA, RECREERE SI RELIGIE								99		
							CHELTUIELI DE CAPITAL		120.000	2.330	120.000				3.503		
							TITLUL X ACTIVE NEFINANCIARE		120.000	2.330	120.000				3.503		
							Active fixe		120.000	2.330	120.000				3.503		
							Constructii		20.000		20.000				92		
							Mobilier, aparatura birotica si alte active corporale										
6802			71	01	30	Alte active fixe								3.411			
						(inclusiv reparatii capitale)		100.000	2.330	100.000							
						ASIGURARI SI ASISTENTA SOCIALA								1.785			
			70				CHELTUIELI DE CAPITAL								1.785		

A					B		Credite de angajament	Credite bugetare		Angajamente bugetare	Angajamente legale	Plati efectuate	Angajamente legale de platit	Cheltuieli efective
Capi- tol	Sub- capi- tol	Pa- ra- graf	Gru- pa / Titlu	Ar- ti- col	Ali- ne- at	anuale aprobate la finele perioadei de raportare		trimestriale cumulate						
Pag. 4														
7000	02		71	01	30	TITLUL X ACTIVE NEFINANCIARE							8	
			71	01		Active fixe								1.785
			71	01	30	Alte active fixe								1.785
						(inclusiv reparatii capitale)								1.785
						Partea IV-a SERVICII SI DEZVOLTARE								
7002			70			PUBLICA, LOCUINTE, MEDIU SI APE								22.146
						LOCUINTE, SERVICII SI DEZVOLTARE PUBLICA								16.433
						CHELTUIELI DE CAPITAL								16.433
			71			TITLUL X ACTIVE NEFINANCIARE								16.433
			71	01		Active fixe								16.433
			71	01	01	Constructii								16.433
			71	01	30	Alte active fixe								16.433
						(inclusiv reparatii capitale)								16.433
			72			TITLUL XI ACTIVE FINANCIARE								
			72	01		Active financiare								
			72	01	01	Participare la capitalul social al								
						societatilor comerciale								
7402						PROTECTIA MEDIULUI								5.713
			70			CHELTUIELI DE CAPITAL								5.713
			71			TITLUL X ACTIVE NEFINANCIARE								5.713
			71	01		Active fixe								5.713
			71	01	01	Constructii								5.713
			71	01	30	Alte active fixe								5.713
						(inclusiv reparatii capitale)								
8000	02					Partea V-a ACTIUNI ECONOMICE								5.713
8402						TRANSPORTURI								11.123
														11.123

Capi- tol	Sub- capi- tol	Pa- ra- graf	Gru- pa / Titlu	Ar- ti- col	Ali- ne- at	Denumire indicator	Credite de angajament	Credite bugetare			Angajamente legale de platit	Angajamente legale de platit	Cheltuieli efective	
								anuale aprobrate la finele perioadei de raportare	trimestriale cumulate	Angajamente bugetare				
A						B	1	2	3	4	5	6	8	
8702			70			CHELTUIELI DE CAPITAL		47.500	47.500	47.500	7.500	7.500		11.123
			71			TITLUL X ACTIVE NEFINANCIARE		47.500	47.500	47.500	7.500	7.500		11.123
			71	01		Active fixe		47.500	47.500	47.500	7.500	7.500		11.123
			71	01	03	Mobilier, aparatura birotica si alte active corporale								
			71	01	30	Alte active fixe		47.500	47.500	47.500	7.500	7.500		3.623
						(inclusiv reparatii capitale)								
						ALTE ACTIUNI ECONOMICE		30.000	30.000	30.000	30.000	30.000		7.500
			70			CHELTUIELI DE CAPITAL		30.000	30.000	30.000	30.000	30.000		
			71			TITLUL X ACTIVE NEFINANCIARE		30.000	30.000	30.000	30.000	30.000		
			71	01		Active fixe		30.000	30.000	30.000	30.000	30.000		
			71	01	30	Alte active fixe		30.000	30.000	30.000	30.000	30.000		
						(inclusiv reparatii capitale)		30.000	30.000	30.000	30.000	30.000		

Conducatorul institutiei,

Conducatorul compartimentului
financiar-contabil



Pag. 1 - lei-														
Capi- tol	Sub- capi- tol	Pa- ra- graf	Gru- pa / Titlu	Ar- ti- col	Ali- ne- at	Denumire indicator	Prevederi anuale aprobrate la finele perioadei de raportare	Prevederi bugetare trimestriale cumulate	Drepturi constatate			Incasari realizate	Stingeri pe alte cai decat incasari	Drepturi constatate de incasat
									Total, din care:	din anii precedenti	din anul curent			
A							1	2	3=4+5	4	5	6	7	8=3+6+7
0001	10					TOTAL VENITURI-VENITURI	138.800	79.800	166.936	39.292	127.644	34.266		132.670
0002						I. VENITURI CURENTE	138.800	79.800	166.936	39.292	127.644	34.266		132.670
2900						C. VENITURI NEFISCALE	138.800	79.800	166.936	39.292	127.644	34.266		132.670
3000						C1. VENITURI DIN PROPRIETATE	82.500	55.500	122.369	32.005	90.364	21.104		101.265
3010						VENITURI DIN PROPRIETATE	82.500	55.500	122.369	32.005	90.364	21.104		101.265
05						Venituri din concesiuni si inchirieri	36.000	9.000	72.998	28.109	44.889	8.058		64.940
09						Venituri din utilizarea pasunilor comunale	46.500	46.500	49.371	3.896	45.475	13.046		36.325
3300	10					C2. VANZARI DE BUNURI SI SERVICII	56.300	24.300	44.567	7.287	37.280	13.162		31.405
3310						VENITURI DIN PRESTARI DE SERVICII SI ALTE ACTIVITATI	55.300	23.300	44.142	7.287	36.855	12.737		31.405
3310	08					Venituri din prestari de servicii	36.000	9.000	41.363	4.508	36.855	12.415		28.948
19						Venituri din serbari si spectacole scolare manifestari culturale, artistice si sportive	11.000	6.000						
3310	50					Alte venituri din prestari de servicii si alte activitati	8.300	8.300	2.779	2.779		322		2.457
3610						DIVERSE VENITURI	1.000	1.000	425		425	425		
50						Alte venituri	1.000	1.000	425		425	425		

Conducatorul institutiei,

Conducatorul compartimentului
financiar-contabil

Pag. 2						- lei-								
Capi- tol	Sub- capi- tol	Pa- ra- graf	Gru- pa / Titlu	Ar- ti- col	Ali- ne- at	Denumire indicator	Credite de angajament	Credite bugetare		Angajamente bugetare	Angajamente legale	Plati efectuate	Angajamente legale de platit	Cheltuieli efective
A						B	1	2	3	4	5	6	7-5-6	8
5010						TOTAL CHELTUIELI DIN VENITURI PROPRII								
			01			SI SUBVENTII								
			10			CHELTUIELI CURENTE								
			10	01		TITLUL I CHELTUIELI DE PERSONAL								
			10	01	01	Cheltuieli salariale in bani		138.800	79.800	138.800	12.018	10.107	1.911	18.208
			10	01	01	Salarii de baza		138.800	79.800	138.800	12.018	10.107	1.911	10.355
			10	01	30	Alte drepturi salariale in bani		22.880	5.570	22.880	7.395	5.484	1.911	5.733
			10	03		Contributii		17.850	4.350	17.850	5.800	4.301	1.499	4.497
			10	03	01	Contributii de asigurari sociale de stat		16.350	4.350	16.350	5.800	4.301	1.499	4.497
			10	03	02	Contributii de asigurari de somaj		1.500		1.500				
			10	03	03	Contributii de asigurari sociale de sanatate		5.030	1.220	5.030	1.595	1.183	412	1.236
			10	03	04	Contributii de asigurari pentru accidente de munca si boli profesionale		3.750	900	3.750	1.207	895	312	936
			10	03	06	Contributii pentru concedii si indemnizatii		120	30	120	28	21	7	21
			20			TITLUL II BUNURI SI SERVICII								
			20	01		Bunuri si servicii		960	240	960	302	224	78	234
			20	01	01	Furnituri de birou		40	10	40	8	6	2	6
			20	01	03	Incalzit, iluminat si forta motrica		160	40	160	50	37	13	39
			20	01	05	Carburanti si lubrifianti		115.920	74.230	115.920	4.623	4.623		4.622
			20	01	06	Piese de schimb		83.920	64.730	83.920	4.623	4.623		4.622
			20	01	30	Alte bunuri si servicii pentru intretinere si functionare		7.000	2.500	7.000	837	837		836
			20	02		Reparatii curente		8.000	3.000	8.000	2.443	2.443		2.443
								5.000	5.000	5.000	642	642		642
								2.000	2.000	2.000	701	701		701
								61.920	52.230	61.920				
								31.500	9.500	31.500				

Capi-Sub- tol capi- tol				Denumire indicator	Credite de angajament	Credite bugetare		Angajamente bugetare	Angajamente legale	Plati efectuate	Angajamente legale de platit	Cheltuieli efective
						anuale aprobate la finele perioadei de raportare	trimestriale cumulate					
A				B	1	2	3	4	5	6	7=5-6	8
6110	20	06		Deplasari, detasari, transferari		500		500				7.853
	20	06	01	Deplasari interne, detasari, transferari		500		500				7.853
	70			CHELTUIELI DE CAPITAL								7.853
	71			TITLUL X ACTIVE NEFINANCIARE								4.430
	71	01		Active fixe								423
	71	01	02	Masini, echipamente si mijloace de transport								3.000
	71	01	03	Mobilier, aparatura birotica si alte active corporale								5.733
	71	01	30	Alte active fixe (inclusiv reparatii capitale)								5.733
	01			ORDINE PUBLICA SI SIGURANTA NATIONALA		36.000	9.000	36.000	7.395	5.484	1.911	5.733
	10			CHELTUIELI CURENTE		36.000	9.000	36.000	7.395	5.484	1.911	5.733
	10	01		TITLUL I CHELTUIELI DE PERSONAL		22.880	5.570	22.880	7.395	5.484	1.911	5.733
	10	01		Cheltuieli salariale in bani		17.850	4.350	17.850	5.800	4.301	1.499	4.497
	10	01	01	Salarii de baza		16.350	4.350	16.350	5.800	4.301	1.499	4.497
	10	01	30	Alte drepturi salariale in bani		1.500		1.500				
	10	03		Contributii		5.030	1.220	5.030	1.595	1.183	412	1.236
	10	03	01	Contributii de asigurari sociale de stat								
	10	03	02	Contributii de asigurari de somaj		3.750	900	3.750	1.207	895	312	936
	10	03	03	Contributii de asigurari sociale de sanatate		120	30	120	28	21	7	21
	10	03	04	Contributii de asigurari pentru accidente de munca si boli profesionale		960	240	960	302	224	78	234
	10	03	06	Contributii pentru concedii si		40	10	40	8	6	2	6

					Pag. 4		- lei-							
Capi- tol	Sub- capi- tol	Pa- ra- graf	Gru- pa / Titlu	Ar- ti- col	Ali- ne- at	Denumire indicator	Credite de angajament	Credite bugetare		Angajamente bugetare	Angajamente legale	Plati efectuate	Angajamente legale de platit	Cheltuieli efective
A						B	1	2	3	4	5	6	7=5-6	8
6710			20			indemnizatii		160	40	160	50	37	13	39
			20	01		TITLUL II BUNURI SI SERVICII		13.120	3.430	13.120				
			20	01		Bunuri si servicii		13.120	3.430	13.120				
			20	01	30	Alte bunuri si servicii pentru intretinere si functionare		13.120	3.430	13.120				
			01			CULTURA, RECREERE SI RELIGIE		11.000	6.000	11.000	2.443	2.443		4.976
			20			CHELTUIELI CURENTE		11.000	6.000	11.000	2.443	2.443		2.443
			20	01		TITLUL II BUNURI SI SERVICII		11.000	6.000	11.000	2.443	2.443		2.443
			20	01		Bunuri si servicii		9.000	4.000	9.000	2.443	2.443		2.443
			20	01	03	Incalzit, iluminat si forta motrica		8.000	3.000	8.000	2.443	2.443		2.443
			20	01	30	Alte bunuri si servicii pentru intretinere si functionare		1.000	1.000	1.000				
			20	02		Reparatii curente		2.000	2.000	2.000				
			70			CHELTUIELI DE CAPITAL								2.533
7010			71			TITLUL X ACTIVE NEFINANCIARE								2.533
			71	01		Active fixe								2.533
			71	01	02	Masini, echipamente si mijloace de transport								2.533
			71	01	03	Mobilier, aparatura birotica si alte active corporale								2.110
			01			LOCUINTE, SERVICII SI DEZVOLTARE PUBLICA		36.000	9.000	36.000				423
			20			CHELTUIELI CURENTE		36.000	9.000	36.000				
			20	01		TITLUL II BUNURI SI SERVICII		36.000	9.000	36.000				
			20	01		Bunuri si servicii		6.000	1.500	6.000				
			20	01	01	Furnituri de birou		6.000	1.500	6.000				
			20	02		Reparatii curente		29.500	7.500	29.500				


Pag. 5					- lei-								
Denumire indicator					Credite de angajament	Credite bugetare		Angajamente bugetare	Angajamente legale	Plati efectuate	Angajamente legale de platit	Cheltuieli efective	
Sub-capi- tol	Pa- ra- graf	Gru- pa / Titlu	Ar- ti- col	anuale aprobate la finele perioadei de raportare		trimestriale cumulate							
A					1	2	3	4	5	6	7=5-6	8	
8310	20	06			Deplasari, detasari, transferari		500		500				
	20	06	01		Deplasari interne, detasari, transferari		500		500				
					AGRICULTURA, SILVICULTURA, SI VANATOARE		46.500	46.500	46.500				4.622
	01				CHELTUIELI CURENTE		46.500	46.500	46.500				
	20				TITLUL II BUNURI SI SERVICII		46.500	46.500	46.500				
	20	01			Bunuri si servicii		46.500	46.500	46.500				
	20	01	30		Alte bunuri si servicii pentru intretinere si functionare		46.500	46.500	46.500				
	70				CHELTUIELI DE CAPITAL		46.500	46.500	46.500				
	71				TITLUL X ACTIVE NEFINANCIARE								4.622
	71	01			Active fixe								4.622
8710	71	01	02		Masini, echipamente si mijloace de transport								4.622
	71	01	30		Alte active fixe								1.622
					(inclusiv reparatii capitale)								
					ALTE ACTIUNI ECONOMICE		9.300	9.300	9.300	2.180	2.180	2.180	3.000
	01				CHELTUIELI CURENTE		9.300	9.300	9.300	2.180	2.180	2.180	2.877
	20				TITLUL II BUNURI SI SERVICII		9.300	9.300	9.300	2.180	2.180	2.180	2.179
	20	01			Bunuri si servicii		9.300	9.300	9.300	2.180	2.180	2.180	2.179
	20	01	01		Furnituri de birou		1.000	1.000	1.000	837	837	837	836
	20	01	05		Carburanti si lubrifianti		5.000	5.000	5.000	642	642	642	642
	20	01	06		Piese de schimb		2.000	2.000	2.000	701	701	701	701
	20	01	30		Alte bunuri si servicii pentru intretinere si functionare		1.300	1.300	1.300				
	70				CHELTUIELI DE CAPITAL								698

Capi- tol	Sub- capi- tol	Pa- ra- graf	Gru- pa / Titlu	Ar- ti- col	Ali- ne- at	Denumire indicator	Credite de angajament	Credite bugetare		Angajamente bugetare	Angajamente legale	Plati efectuate	Angajamente legale de platit	Cheltuieli efective
								anuale aprobate la finele perioadei de raportare	trimestriale cumulate					
A						B	1	2	3	4	5	6	7=5-6	8
9810			71			TITLUL X ACTIVE NEFINANCIARE								698
			71	01		Active fixe								698
			71	01	02	Masini, echipamente si mijloace de transport								698
						EXCEDENT						24.159	-24.159	

Conducatorul institutiei,

Conducatorul compartimentului
financiar-contabil

[Signature]



**DETALIEREA CHELTUIELILOR
INSTITUTII PUBLICE FINANTATE DIN VENITURI PROPRII
SI SUBVENTII DIN BUGETUL LOCAL
SECTIUNEA DE FUNCTIONARE
31.03.2011**

Pag. 1 - lei-															
Credite de angajament						Credite bugetare		Angajamente bugetare	Angajamente legale	Plati efectuate	Angajamente legale de platit	Cheltuieli efective			
1						anuale aprobate la finele perioadei de raportare	trimestriale cumulate								
B						2	3	4	5	6	7=5-6	8			
TOTAL CHELTUIELI DIN VENITURI PROPRII															
SI SUBVENTII															
CHELTUIELI CURENTE															
TITLUL I CHELTUIELI DE PERSONAL															
Cheltuieli salariale in bani						138.800	79.800	138.800	12.018	10.107	1.911	10.355			
Salarii de baza						138.800	79.800	138.800	12.018	10.107	1.911	10.355			
Alte drepturi salariale in bani						22.880	5.570	22.880	7.395	5.484	1.911	5.733			
Contributii						17.850	4.350	17.850	5.800	4.301	1.499	4.497			
Contributii de asigurari sociale de stat						16.350	4.350	16.350	5.800	4.301	1.499	4.497			
Contributii de asigurari sociale de somaj						1.500		1.500							
Contributii de asigurari sociale de sanatate						5.030	1.220	5.030	1.595	1.183	412	1.236			
Contributii de asigurari pentru accidente de munca si boli profesionale						3.750	900	3.750	1.207	895	312	936			
Contributii pentru concedii si indemnizatii						120	30	120	28	21	7	21			
Contributii de asigurari pentru						960	240	960	302	224	78	234			
Contributii pentru concedii si indemnizatii						40	10	40	8	6	2	6			
TITLUL II BUNURI SI SERVICII															
Bunuri si servicii						160	40	160	50	37	13	39			
Furnituri de birou						115.920	74.230	115.920	4.623	4.623		4.622			
Incalzit, iluminat si forta motrica						83.920	64.730	83.920	4.623	4.623		4.622			
Carburanti si lubrifianti						7.000	2.500	7.000	837	837		836			
Piese de schimb						8.000	3.000	8.000	2.443	2.443		2.443			
Alte bunuri si servicii pentru intretinere si functionare						5.000	5.000	5.000	642	642		642			
Reparatii curente						2.000	2.000	2.000	701	701		701			
						61.920	52.230	61.920							
						31.500	9.500	31.500							

Pag. 2 - lei-														
Capi- tol	Sub- capi- tol	Pa- ra- graf	Gru- pa / Titlu	Ar- ti- col	Ali- ne- at	Denumire indicator	Credite de angajament	Credite bugetare		Angajamente bugetare	Angajamente legale	Plati efectuate	Angajamente legale de platit	Cheltuieli efective
A						B	1	2	3	4	5	6	7=5-6	8
6110	20	06	20	06	01	Deplasari, detasari, transferari		500		500				
	20	06	20	06	01	Deplasari interne, detasari, transferari		500		500				
	01					ORDINE PUBLICA SI SIGURANTA NATIONALA		36.000	9.000	36.000	7.395	5.484	1.911	5.733
	10					CHELTUIELI CURENTE		36.000	9.000	36.000	7.395	5.484	1.911	5.733
	10	01				TITLUL I CHELTUIELI DE PERSONAL		22.880	5.570	22.880	7.395	5.484	1.911	5.733
	10	01				Cheltuieli salariale in bani		17.850	4.350	17.850	5.800	4.301	1.499	4.497
	10	01	01			Salarii de baza		16.350	4.350	16.350	5.800	4.301	1.499	4.497
	10	01	30			Alte drepturi salariale in bani		1.500		1.500				
	10	03				Contributii		5.030	1.220	5.030	1.595	1.183	412	1.236
	10	03	01			Contributii de asigurari sociale de stat		3.750	900	3.750	1.207	895	312	936
	10	03	02			Contributii de asigurari de somaj		120	30	120	28	21	7	21
	10	03	03			Contributii de asigurari sociale de sanatate		960	240	960	302	224	78	234
	10	03	04			Contributii de asigurari pentru accidente de munca si boli profesionale		40	10	40	8	6	2	6
	10	03	06			Contributii pentru concedii si indemnizatii								
	20					TITLUL II BUNURI SI SERVICII		160	40	160	50	37	13	39
6710	20	01				Bunuri si servicii		13.120	3.430	13.120				
	20	01	30			Alte bunuri si servicii pentru intretinere si functionare		13.120	3.430	13.120				
	01					CULTURA, RECREERE SI RELIGIE		11.000	6.000	11.000	2.443	2.443		2.443
	20					CHELTUIELI CURENTE		11.000	6.000	11.000	2.443	2.443		2.443
	20					TITLUL II BUNURI SI SERVICII		11.000	6.000	11.000	2.443	2.443		2.443
	20	01				Bunuri si servicii		9.000	4.000	9.000	2.443	2.443		2.443


Capi- tol	Sub- capi- tol	Pa- ra- graf	Gru- pa / Titlu	Ar- ti- col	Ali- ne- at	Denumire indicator	Credite de angajament	Credite bugetare			Angajamente bugetare	Angajamente legale	Plati efectuate	Angajamente legale de platit	Cheltuieli efective
								anuale aprobate la finele perioadei de raportare	trimestriale cumulate						
A						B	1	2	3	4	5	6	7=5-6	8	
20 01 30						Alte bunuri si servicii pentru intretinere si functionare		1.300		1.300					

Conducatorul institutiei,

Conducatorul compartimentului
financiar-contabil

[Signature]

[Signature]



**DETALIEREA CHELTUIELILOR
INSTITUTII PUBLICE FINANTATE DIN VENITURI PROPRII
SI SUBVENTII DIN BUGETUL LOCAL
SECTIUNEA DE DEZVOLTARE
31.03.2011**

						Denumire indicator	Credite de angajament	Credite bugetare		Angajamente bugetare	Angajamente legale	Plati efectuate	Angajamente legale de platit	Cheltuieli efective
Capi- tol	Sub- capi- tol	Pa- ra- graf	Gr- pa / Titlu	Ar- ti- col	Ali- ne- at				anuale aprobate la finele perioadei de raportare	trimestriale cumulate				
A						B	1	2	3	4	5	6	7=5-6	8
5010			70			TOTAL CHELTUIELI DIN VENITURI PROPRII SI SUBVENTII								
			71			CHELTUIELI DE CAPITAL								7.853
			71	01		TITLUL X ACTIVE NEFINANCIARE								7.853
			71	01		Active fixe								7.853
			71	01	02	Masini, echipamente si mijloace de transport								7.853
			71	01	03	Mobilier, aparatura birotica si alte active corporale								4.430
			71	01	30	Alte active fixe (inclusiv reparatii capitale)								423
6710			70			CULTURA, RECREERE SI RELIGIE								3.000
			71			CHELTUIELI DE CAPITAL								2.533
			71	01		TITLUL X ACTIVE NEFINANCIARE								2.533
			71	01		Active fixe								2.533
			71	01	02	Masini, echipamente si mijloace de transport								2.533
			71	01	03	Mobilier, aparatura birotica si alte active corporale								2.110
8310			70			AGRICULTURA, SILVICULTURA, SI VANATOARE								423
			71			CHELTUIELI DE CAPITAL								4.622
			71	01		TITLUL X ACTIVE NEFINANCIARE								4.622
			71	01		Active fixe								4.622
			71	01	02	Masini, echipamente si mijloace de transport								4.622
														1.622

Capi- tol	Sub- capi- tol	Pa- ra- graf	Gru- pa / Titlu	Ar- ti- col	Ali- ne- at	Denumire indicator	Credite de angajament	Credite bugetare		Angajamente bugetare	Angajamente legale	Plati efectuate	Angajamente legale de platit	Cheltuieli efective
								anuale aprobate la finele perioadei de raportare	trimestriale cumulate					
			A			B	1	2	3	4	5	6	7=5-6	8
8710			71	01	30	Alte active fixe (inclusiv reparatii capitale)								3.000
						ALTE ACTIUNI ECONOMICE								698
			70			CHELTUIELI DE CAPITAL								698
			71			TITLUL X ACTIVE NEFINANCIARE								698
			71	01		Active fixe								698
			71	01	02	Masini, echipamente si mijloace de transport								698

Conducatorul institutiei,

Conducatorul compartimentului
financiar-contabil

